

## SERVICIO LOCAL DE EDUCACIÓN PÚBLICA DE CHILOÉ

**MAT.:** Aprueba Plan Anual 2026 del Servicio Local de Educación Pública Chiloé

### RESOLUCIÓN EXENTA N°2.371

**Castro, 15 de diciembre de 2025**

#### VISTO:

Lo dispuesto en la Ley N° 21.040, que crea el Sistema de Educación Pública; en la Ley N° 19.880, que establece bases de los procedimientos administrativos que rigen los actos de los órganos de la Administración del Estado; en el Decreto con Fuerza de Ley N° 1-19.653, de 2000, del Ministerio Secretaría General de la Presidencia, que fija el texto refundido, coordinado y sistematizado de la Ley N° 18.575, Orgánica Constitucional de Bases Generales de la Administración del Estado; en el Decreto con Fuerza de Ley N° 36, de 2019, que fija la planta de personal del Servicio Local de Educación Pública de la Región de Los Lagos que comprende las comunas de Castro, Ancud, Chonchi, Curaco de Vélez, Dalcahue, Puqueldón, Queilén, Quellón, Quemchi y Quinchao y otras materias que indica; en el Decreto Supremo N.º 162, de 2022, del Ministerio de Educación, que fija denominación, ámbito de competencia territorial, domicilio y calendario de instalación con las fechas en que iniciarán funciones los Servicios Locales de Educación Pública que indica; en el Decreto Supremo N.º37, de 19 de febrero de 2025, del Ministerio de Educación, que designa como Director Ejecutivo del Servicio Local de Educación Pública Chiloé a don Pablo Andrés Baeza Soto; en la Resolución N° 36, de 2024, de la Contraloría General de la República, que Fija Normas sobre exención del trámite de Toma de Razón; en la Ley de Presupuestos del Sector Público N° en la Ley N° 21.722, de Presupuesto de Ingresos y Gastos del Sector Público, para el año 2025; en la comunicación interna de fecha 15 de octubre de 2025, mediante el cual el Servicio Local de Educación Pública de Chiloé remite el Plan Anual Local 2026 al Comité Directivo Local; en el Oficio Ordinario N° 1.725, de fecha 27 de noviembre de 2025, mediante el cual se remite el Plan Anual Local 2026 a la Dirección de Educación Pública; en el Oficio Ordinario N° 3.389, de fecha 11 de diciembre de 2025, de la Dirección de Educación Pública, que contiene las recomendaciones al Plan Anual 2026 del Servicio Local de Educación Pública Chiloé; en el Oficio Ordinario N° 1.798, de fecha 15 de diciembre de 2025, mediante el cual se responde a las recomendaciones formuladas por la Dirección de Educación Pública; en el Plan Anual Local 2026 del Servicio Local de Educación Pública de Chiloé; y;

#### CONSIDERANDO:

1. Que, la Ley N° 21.040 crea el Sistema de Educación Pública, establece las instituciones que lo componen y regula su funcionamiento, con el objeto de que el Estado provea, a través de los establecimientos educacionales de su propiedad y administración, que formen parte de los Servicios Locales de Educación Pública, una educación pública, gratuita y de calidad, laica y pluralista.
2. Que, el servicio está a cargo de la Directora Ejecutiva, quien es la Jefa Superior del Servicio, de conformidad a lo establecido en el artículo 21, de la Ley N° 21.040, ya individualizada, y en tal carácter le corresponde su dirección y administración;
3. Que, del mismo modo, como Jefe/a Superior del Servicio le corresponde, entre otras funciones, dirigir, organizar y administrar su funcionamiento y ejecutar los actos y celebrar los contratos necesarios para el cumplimiento de sus fines;

4. Que, de conformidad con lo establecido en las letras j) del artículo 18 y b) del artículo 22 de la Ley N° 21.040, corresponde al Servicio Local y a su Director(a) Ejecutivo(a) elaborar e implementar el Plan Estratégico Local de Educación Pública y el Plan Anual a que se refieren los artículos 45 y 46 de la señalada ley.

5. Que, el artículo 46 de la Ley N° 21.040 establece que el(la) Director(a) Ejecutivo(a) deberá presentar al Comité Directivo Local y al Consejo Local de Educación, a más tardar el 15 de octubre de cada año, un Plan Anual para el año siguiente.

6. Que, conforme al mismo artículo, el Comité Directivo Local y el Consejo Local de Educación cuentan con un plazo de quince días hábiles para realizar recomendaciones al Plan Anual y el(la) Director(a) Ejecutivo(a) debe incorporarlas o rechazarlas de manera fundada; y que posteriormente la Dirección de Educación Pública puede formular recomendaciones dentro del plazo de diez días hábiles, las que también deben ser consideradas o rechazadas fundamentadamente.

7. Que, mediante correo electrónico de fecha 15 de octubre de 2025, el Servicio Local de Educación Pública de Chiloé presentó al Comité Directivo Local el Plan Anual Local 2026, a fin de que este órgano colegiado efectuara recomendaciones, observaciones y sugerencias al instrumento. Tratándose, del Consejo Local de Educación Pública en dicha fecha no estaba constituido.

8. Que, el Comité Directivo Local no formuló recomendaciones al Plan Anual Local 2026, según consta en los antecedentes incorporados al expediente administrativo.

9. Que, mediante Oficio Ordinario N° 1.725, de 27 de noviembre de 2025, el Servicio Local de Educación Pública de Chiloé remitió a la Dirección de Educación Pública el Plan Anual Local 2026; y que, mediante Oficio Ordinario N° 3389, de fecha 11 de diciembre de 2025, la Dirección de Educación Pública remitió sus recomendaciones al Plan Anual Local 2026.

10. Que, mediante Oficio Ordinario N° 1.798, de fecha 15 de diciembre de 2025, el Director Ejecutivo del Servicio Local de Educación Pública de Chiloé dio respuesta a la Dirección de Educación Pública respecto de las recomendaciones formuladas.

11. Que, de conformidad con el inciso final del artículo 46 de la Ley N° 21.040, el Plan Anual debe sancionarse a más tardar el 15 de diciembre de cada año, ajustándose a los recursos y dotaciones totales de docentes y asistentes de la educación del Servicio Local, definidos por la Ley de Presupuestos del Sector Público para el año siguiente.

12. Que, el Plan Anual Local 2026 del Servicio Local de Educación Pública de Chiloé se ha formulado considerando el marco normativo vigente, las recomendaciones de los órganos colegiados y de la Dirección de Educación Pública, así como la disponibilidad presupuestaria determinada en la Ley de Presupuestos del Sector Público.

13. Que, tal como dispone el artículo 3°, de la ley N°19.880, las decisiones escritas que adopte la Administración se expresarán por medio de actos administrativos, entendiéndose por tal "las decisiones formales que emitan los órganos de la Administración del Estado en las cuales se contienen declaraciones de voluntad, realizadas en el ejercicio de una voluntad pública";

#### **RESUELVO:**

1. **APRUÉBESE** el Plan Anual Local de Educación Pública año 2026 del Servicio Local de Educación Pública Chiloé, cuyo texto íntegro es el siguiente:



# PLAN ANUAL LOCAL 2026

## Servicio Local de Educación Pública Chiloé

SERVICIO LOCAL DE EDUCACIÓN PÚBLICA



Castro | Ancud | Chonchi | Curaco de Vélez  
Dalcahue | Puqueldón | Queilén | Quellón  
Quemchi | Quinchao

# Tabla de contenido

TABLA DE CONTENIDO .....	2
SIGLAS .....	3
1. MENSAJE DIRECTOR EJECUTIVO .....	4
2. IDEARIO .....	7
2.1. Misión .....	8
2.2. Visión .....	8
2.3. Sellos .....	8
3. ESTADO DE AVANCE DE LOS INSTRUMENTOS DE GESTIÓN .....	10
3.1. Estado del Convenio de Gestión Educacional .....	11
3.2. Estado de avance de los PEI a través de las acciones del PME .....	13
3.3 Estado de avance del Plan Estratégico Local .....	19
4. PLANIFICACIÓN ANUAL .....	29
.....	29
4.1. Acciones Estratégicas de Apoyo Técnico Pedagógico y Acciones de Soporte .....	30
Iniciativas anuales y Acciones de apoyo técnico-pedagógico .....	30
4.2.....	35
4.3. Dotación de docentes, educadoras y asistentes de la educación de establecimientos educacionales 2026 .....	40
4.4. Dotación de jardines infantiles 2026 .....	220
4.5. Proyección de cierre de establecimientos educacionales .....	249
ANEXOS .....	250



# Siglas

SEP: Sistema de Educación Pública.  
ENEP: Estrategia Nacional de Educación Pública.  
SLEP: Servicio Local de Educación Pública.  
MINEDUC: Ministerio de Educación  
DEP: Dirección de Educación Pública.  
DIPRES: Dirección de Presupuestos.  
EE: Establecimiento Educacional  
ERD: Estrategia Regional de Desarrollo  
PEL: Plan Estratégico Local.  
PAL: Plan Anual Local.  
PEI: Proyecto Educativo Institucional  
AATP: Acciones Estratégicas de Apoyo Técnico-Pedagógico.  
ADP: Alta Dirección Pública.  
CGE: Convenio de Gestión Educativa  
MAG: Metas Anuales de Gestión  
MVS: Misión, Visión y Sellos Territoriales  
OE: Objetivo Estratégico  
OEM: Objetivo Estratégico Ministeriales  
OES: Objetivo Estratégico del Servicio  
PME: Plan de Mejoramiento Educativo.  
SIMCE: Sistema de Medición de la Calidad de la Educación.  
IDPS: Indicadores de Desarrollo Personal y Social.  
PAES: Prueba de Acceso a la Educación Superior.  
HC: Humanista-Científica  
TP: Técnico Profesional.

# 1. MENSAJE DIRECTOR EJECUTIVO



Estimadas comunidades educativas de Chiloé:

Hoy me dirijo a ustedes con profundo orgullo y satisfacción para compartir el resultado del trabajo realizado durante nuestro primer año como administradores de la educación pública de este territorio y maritorio. En esta ocasión, presentamos el Plan Anual del Servicio Local de Educación Pública Chiloé, instrumento estratégico definido por la Ley N.º 21.040 y que orienta nuestra labor hacia un objetivo común: garantizar una educación pública pertinente, gratuita y de calidad para todas y todos nuestros estudiantes.

Como señalaba Paulo Freire, “la educación no cambia el mundo, cambia a las personas que van a cambiar el mundo”. Esta convicción ha guiado nuestro esfuerzo durante este primer año de instalación, un periodo de intenso aprendizaje, compromiso y trabajo colaborativo.

Uno de los pilares de nuestra labor ha sido fortalecer la identidad insular como elemento formativo, reconociendo la riqueza cultural, social y geográfica de Chiloé. Este énfasis se vuelve especialmente relevante al considerar que cerca de un 70% de nuestros establecimientos se encuentra en zonas rurales, donde docentes, asistentes y equipos directivos desempeñan su labor en condiciones geográficas únicas que requieren creatividad, vocación y profundo compromiso.

Hemos reforzado también el trabajo de los equipos del Programa de Integración Escolar (PIE) desde la primera infancia, avanzando en prácticas inclusivas que aseguren aprendizajes significativos para todas y todos. Asimismo, la creación de redes comunales de convivencia educativa ha permitido acompañar a los establecimientos en un ámbito tan crucial como la vida escolar y el fortalecimiento del bienestar.

Otra línea esencial ha sido la articulación entre la educación parvularia y básica, con el fin de asegurar trayectorias educativas continuas y coherentes. Como recordaba María Montessori, “la educación es un proceso natural que se desarrolla espontáneamente en el ser humano”, y nuestra misión es acompañar ese proceso con responsabilidad y pertinencia.

Nos llena de orgullo reconocer los logros alcanzados por nuestras y nuestros estudiantes, cuyas capacidades académicas, artísticas y deportivas han brillado a nivel local y nacional. Cada reconocimiento evidencia el potencial transformador de la educación pública cuando se conjugan el esfuerzo de las familias, la dedicación del profesorado y el acompañamiento de nuestros equipos.

En materia de reactivación educativa, hemos avanzado en acciones concretas, entre ellas la operación de 209 rutas terrestres y dos marítimas para asegurar el acceso oportuno y seguro a los establecimientos. Sabemos que en un territorio archipelágico, el transporte escolar es mucho más que un servicio logístico: es una garantía de derecho.

Mirando hacia el futuro, y en el marco de la conmemoración del Bicentenario de Chiloé en 2026, nuestro Servicio trabajará en la adecuación curricular con pertinencia local, promoviendo experiencias pedagógicas que integren la historia, la naturaleza y la cultura del archipiélago. Queremos que niñas, niños y jóvenes aprendan no sólo desde el aula, sino también desde los bosques, parques, humedales y reservas que constituyen verdaderas “salas abiertas” para la educación pública.

Sabemos que el camino hacia una educación transformadora —como planteaba John Dewey, “la educación es la reconstrucción continua de la experiencia”— requiere tiempo, perseverancia y visión. Por ello, hemos iniciado nuestras primeras obras de conservación y mantenimiento en los establecimientos del territorio. Aunque aún queda mucho por hacer, hemos dado pasos firmes para avanzar hacia infraestructura digna, acogedora y acorde a las necesidades de cada comunidad.

Nuestro compromiso es que todas las comunidades educativas cuenten con espacios seguros, conectividad adecuada, infraestructura deportiva y entornos que fomenten la ciencia, la tecnología, el arte y la creatividad. Queremos escuelas que las niñas y los niños quieran habitar, lugares en los que se sientan seguros, valorados e inspirados.

El desafío es amplio, pero estamos convencidos de que cuando la educación pública avanza, Chiloé avanza; y cuando Chiloé avanza, avanza Chile.

Agradecemos profundamente el trabajo y compromiso de cada docente, asistente de la educación, equipo directivo, familia y estudiante que día a día construye la educación pública insular.

**PABLO ANDRÉS BAEZA SOTO**  
Director ejecutivo SLEP Chiloé





## 2. IDEARIO



El Ideario del Servicio Local de Educación Pública Chiloé establece el horizonte común que orienta la gestión y las prácticas pedagógicas en el territorio insular. Articula la Misión, la Visión y los Sellos como compromisos explícitos con una educación integral, de calidad, equitativa e inclusiva, que valora el patrimonio cultural y natural, promueve la innovación pedagógica y el desarrollo socioemocional, y fomenta estilos de vida saludables.

Este marco orientador da coherencia a las decisiones en todos los niveles del sistema—desde el aula hasta la conducción del Servicio—y define criterios para priorizar recursos, diseñar apoyos técnico-pedagógicos y acciones de soporte, y resguardar trayectorias educativas significativas.

En lo operativo, el Ideario se traduce en lineamientos para el PEL, los PEI/PME y el PAL, facilitando la planificación, el monitoreo y la mejora continua de los resultados. De este modo, cada iniciativa del SLEP Chiloé se alinea con una visión compartida que pone al centro a las y los estudiantes del archipiélago.

## 2.1. Misión

“Proveer un servicio de educación pública, de carácter integral, de calidad, equitativo e inclusivo para cada niño, niña, adolescente y adulto del archipiélago de Chiloé, mediante la implementación de procesos de mejora continua con foco en la calidad del servicio y en la pertinencia territorial; impulsando la colaboración y el trabajo en red; la capacitación y desarrollo permanente de todos los actores del proceso educativo, la innovación pedagógica y la participación ciudadana de todos y cada uno de los integrantes de las comunidades educativas del territorio, desde una perspectiva de género”.

## 2.2. Visión

“Ser reconocidos como un referente nacional en educación pública, que, desde una profunda pertinencia territorial e insular, garantice trayectorias educativas inclusivas y significativas, promoviendo aprendizajes de calidad, el desarrollo socioemocional de los estudiantes y la valoración del patrimonio cultural y natural del archipiélago, consolidando a la educación pública como la primera opción de las familias de Chiloé.”

## 2.3. Sellos

### 1. Fortalecimiento Académico e Innovación Pedagógica

Buscamos fortalecer los procesos educativos, promoviendo una formación integral centrada en el desarrollo del pensamiento crítico, la reflexión, la innovación pedagógica y la capacidad de cuestionar lo establecido. Nuestro propósito es formar ciudadanos empoderados, comprometidos con la justicia social, la equidad y la paz, preparados para enfrentar desafíos académicos y sociales con éxito.

## 2. Cultura, Patrimonio e Identidad Chilota

Reconocemos y valoramos profundamente la riqueza cultural, patrimonial e histórica del archipiélago de Chiloé. Fomentamos en nuestras comunidades educativas la preservación y promoción de las tradiciones, la lengua indígena, el patrimonio tangible e intangible, y la identidad chilota, entendiendo la cultura como una herramienta esencial para la formación integral y la construcción de una ciudadanía activa.

## 3. Cuidado y Conciencia Medioambiental

Fomentamos una profunda conciencia ecológica desde la educación parvularia hasta la educación media, entendiendo que el cuidado del medioambiente debe convertirse en una forma de vida para nuestros estudiantes. Promovemos la sustentabilidad, el manejo responsable de recursos y el compromiso activo con los desafíos medioambientales actuales.

## 4. Deporte, Recreación y Vida Saludable

Reconocemos al deporte y la recreación como fundamentales en la formación integral de nuestros estudiantes, impulsando no solo su salud física, sino también habilidades esenciales como el trabajo en equipo, la disciplina, la superación personal y la resolución pacífica de conflictos. Valoramos la actividad física como un espacio privilegiado para educar en ciudadanía activa.





### 3. ESTADO DE AVANCE DE LOS INSTRUMENTOS DE GESTIÓN



El presente capítulo consolida el estado de avance de los instrumentos de gestión del SLEP Chiloé, con foco en su contribución a la mejora continua y a la agregación de valor a las trayectorias educativas. La sistematización se alinea con el marco legal y estratégico vigente (Ley N.º 21.040, PEL, PAL, ENEP), asegurando consistencia entre metas anuales.

### 3.1. Estado del Convenio de Gestión Educacional

El estado de avance del Convenio de Gestión Educacional (CGE) se presenta por medio de una estructura estandarizada que considera, para cada indicador, su identificación, meta anual, avance efectivo y un análisis del resultado alcanzado.

Con el objeto de resguardar la consistencia y pertinencia de la información reportada, el análisis incorpora exclusivamente aquellos indicadores, índices y subíndices que resultan evaluables en el año de gestión vigente.

<b>Fecha de nombramiento</b>	24/02/2025
<b>Período de desempeño del cargo</b>	2025 – 2030
<b>Período por reportar</b>	Noviembre 2025

<b>Objetivo N° 1:</b> <i>Elaborar e implementar el Plan Estratégico Local, el Plan Anual y toda iniciativa que asegure la calidad y agregue valor a las trayectorias de los estudiantes y que consideren procesos participativos de las comunidades sociales y educativas en su elaboración</i>				
<b>N°</b>	<b>Nombre del indicador</b>	<b>Meta</b>	<b>Avance efectivo</b>	<b>Análisis de resultado alcanzado</b>
1	1.1 Porcentaje de cumplimiento de las metas anuales del Plan Anual (PA).	80%	66,7%	El PA se aprueba mediante resolución n° 2778. Actualmente se han ejecutado 6 acciones de 9; 3 acciones están siendo ejecutadas, las cuales se espera completar al 31 de diciembre de 2025.
2	1.2.1 Porcentaje de variación de la asistencia en la educación pública del territorio.	1,07%	0,11%	El promedio de asistencia ha ido en aumento en el transcurso del año, lo que permite cumplir con el subíndice

**Objetivo N° 2:** *Liderar, gestionar y asegurar en forma eficiente los procesos determinados en la ley: el proceso de transición, instalación y funcionamiento del Servicio Local de Educación, asegurando la mejora continua en la gestión administrativa, gestión escolar, innovación y el desarrollo de sistemas de apoyo de aprendizaje de calidad, en el territorio de su competencia.*

N°	Nombre del indicador	Meta	Avance efectivo	Análisis de resultado alcanzado
1	2.1.1 Elaboración del Plan de Sostenibilidad Financiera	100%	0%	El Plan de sostenibilidad financiera fue totalmente tramitado mediante Resolución Exenta N°2.365 de fecha 12.12.2025 y se informará en el informe de avance final al 31 de diciembre de 2025.
2	2.1.3 Porcentaje de ejecución presupuestaria	90%	89,6%	El monto del presupuesto ejecutado va acorde a las acciones programadas del servicio y no representa un riesgo de no cumplimiento con la ejecución del presupuesto

**Objetivo N° 3:** *Fomentar procesos participativos que velen por una cultura de mejora educativa de calidad y equidad en la educación y la generación de capacidades en las comunidades educativas del Servicio Local de Educación Pública (SLEP), de acuerdo con la Ley N° 21.040*

N°	Nombre del indicador	Meta	Avance efectivo	Análisis de resultado alcanzado
1	3.1 Cumplimiento del plan de trabajo anual con los Consejos Escolares, Consejos de Educación Parvularia, Consejo Local, Comité Directivo Local y Actores Relevantes del Territorio.	100%	54,5%	Se aprueba el plan mediante Resolución Exenta N°599 del 15 de mayo de 2025. Se proyecta al 100% de la ejecución al 31 de diciembre de 2025.

**Objetivo N° 4:** *Implementar programas e iniciativas que faciliten el apoyo para la transferencia y desarrollo de capacidades de los equipos del nivel central del SLEP y que garantice la gestión de acompañamiento y apoyo a los establecimientos educacionales implementando monitoreos y seguimientos correspondientes para la toma de decisiones del Servicio*

N°	Nombre del indicador	Meta	Avance efectivo	Análisis de resultado alcanzado
1	4.2 Cumplimiento del plan de fortalecimiento de las capacidades del equipo directivo del nivel central del SLEP con foco en lo técnico pedagógico.	95%	50,0%	Se aprueba el plan de fortalecimiento del equipo directivo del nivel central del SLEP con foco en lo técnico pedagógico mediante resolución n° 533. Se han ejecutado el 50% de las iniciativas al final del tercer

				trimestre del año 2025. Se espera alcanzar el 100% de la ejecución al 31 de diciembre de 2025.
--	--	--	--	--

### 3.2. Estado de avance de los PEI a través de las acciones del PME

De acuerdo con las Orientaciones para la elaboración del PME de la División de Educación General, el PME es la herramienta central de planificación, implementación y evaluación del mejoramiento educativo y se construye a partir del PEI, con metas a cuatro años operacionalizadas en planes anuales (planificación, implementación/monitoreo y evaluación).

Este ciclo articula normativa, currículum, PEI y los seis planes exigidos por ley, y organiza el trabajo en las cuatro dimensiones del modelo de gestión: Gestión Pedagógica, Convivencia Escolar, Liderazgo y Gestión de Recursos. Para cada periodo anual, las orientaciones piden priorizar, programar acciones con indicadores y medios de verificación, monitorear su ejecución y evaluar su aporte a las estrategias y objetivos de mediano plazo. Bajo este marco, el presente apartado describe y analiza el avance de los PEI a través de las acciones declaradas en PME, considerando planificación, recursos y estados de cierre.

Nivel de implementación de la acción	Criterio
<b>No implementada (0%)</b>	Corresponde a una acción que no presenta ningún grado de avance (requiere justificación).
<b>Implementación inicial (1% - 24%)</b>	Su ejecución es inicial, pero sigue un curso adecuado en relación con fechas programadas, o no ha podido avanzar en su implementación por diferentes razones (requiere justificación).
<b>Implementación parcial (25% a 49%)</b>	Su ejecución es parcial, pero sigue un curso adecuado en relación con fechas programadas, o no ha podido avanzar en su implementación por diferentes razones (requiere justificación).
<b>Implementación intermedia (50% a 74%)</b>	Su ejecución es parcial, pero sigue un curso adecuado en relación con las fechas programadas.
<b>Implementación avanzada (75 % a 99%)</b>	La acción se encuentra en un estado avanzado de implementación de acuerdo con fechas programadas.
<b>Implementada (100%)</b>	Fue completamente ejecutada y están presentes todos los medios de verificación señalados por el establecimiento.

En base al recuadro anterior, se presenta el estado de avance de la implementación de las acciones contempladas en el PME 2025 a septiembre 2025, los porcentajes de avance están realizados por dimensión del modelo de gestión de la calidad de la educación.

El PME 2025 considera 2453 acciones de las cuales 742 se encuentran en la dimensión Gestión Pedagógica, 598 en Gestión de recursos, 599 en Convivencia Escolar y 514 en Liderazgo.

Gráfico 1. Resumen de avance del cumplimiento de acciones del PME 2025. Dimensión Liderazgo.

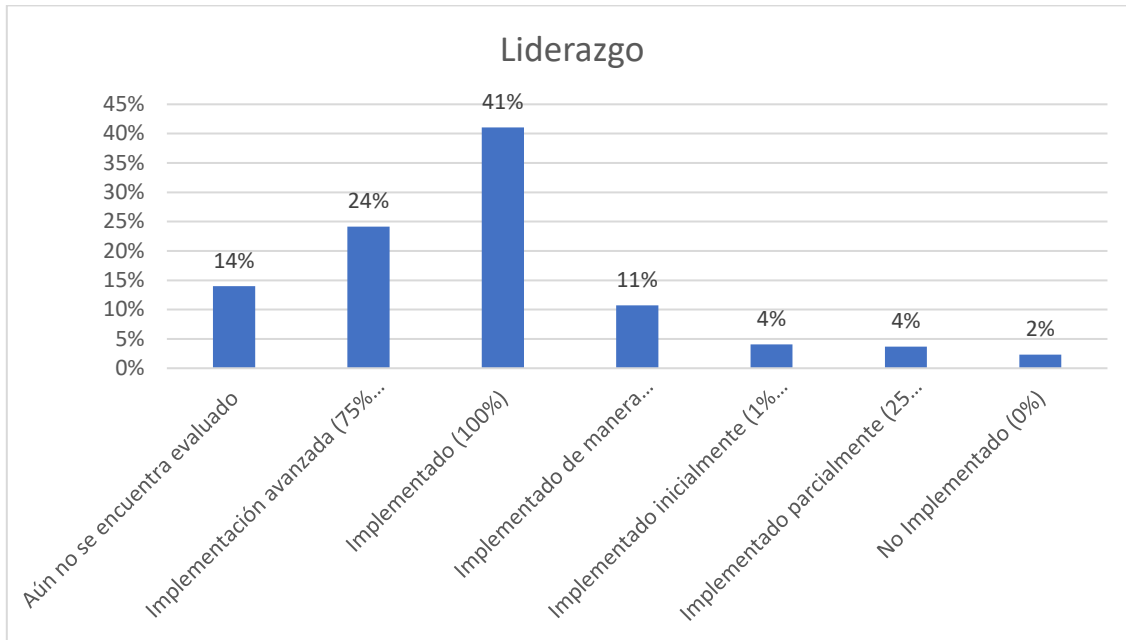


Gráfico 2. Resumen de avance del cumplimiento de acciones del PME 2025. Dimensión Gestión de Recursos.

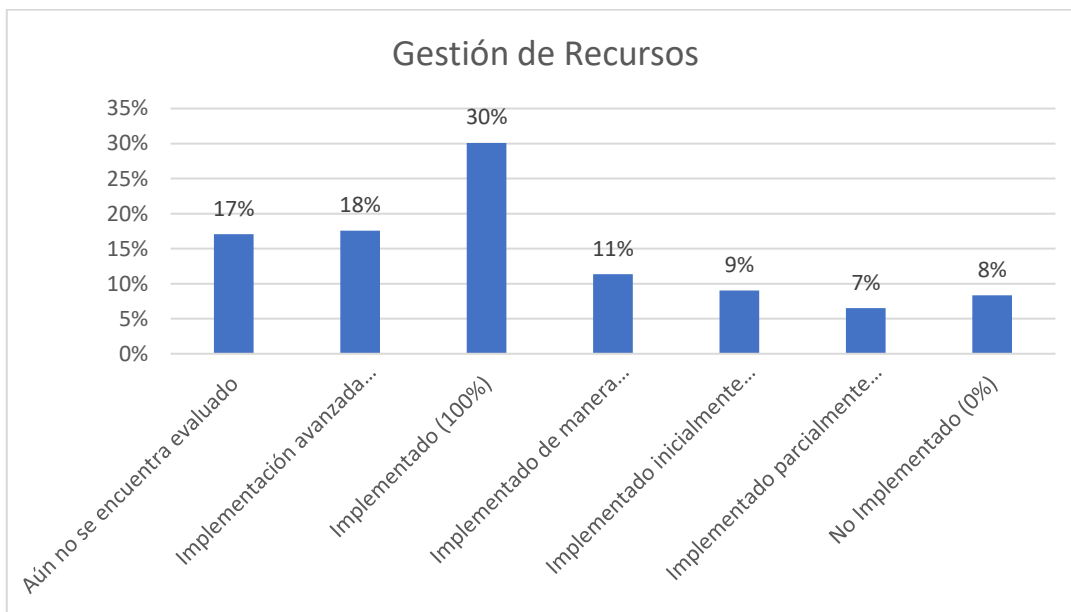


Gráfico 3. Resumen de avance del cumplimiento de acciones del PME 2025. Dimensión Gestión Pedagógica.

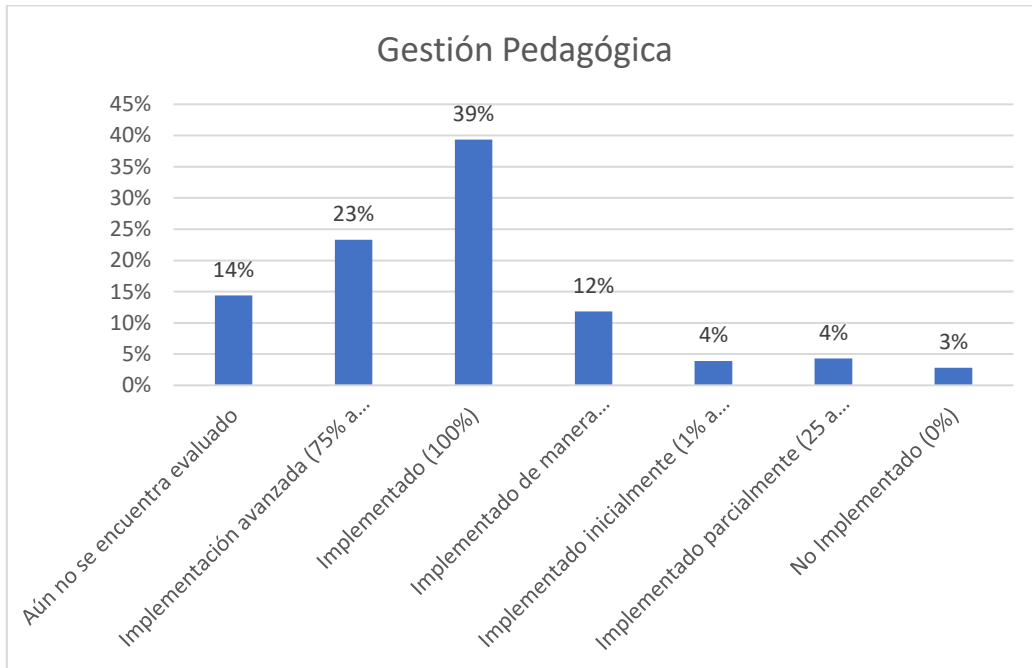
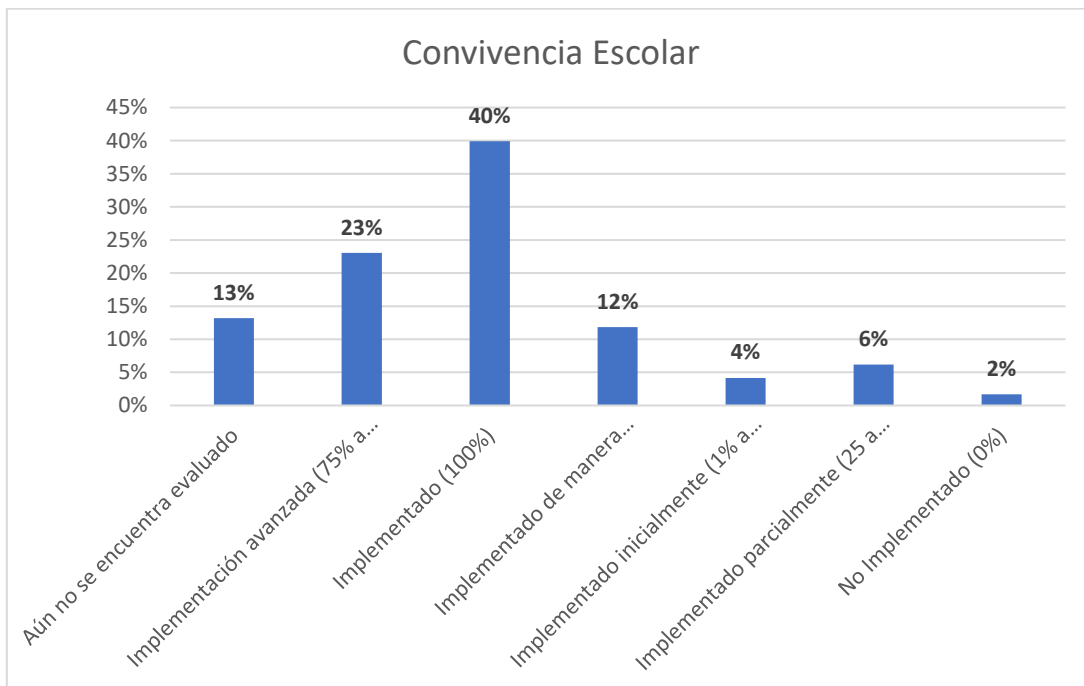


Gráfico 4. Resumen de avance del cumplimiento de acciones del PME 2025. Dimensión Convivencia Escolar.



El Servicio Local de Educación Pública, ha considerado como ejecución “adecuada” a aquellas acciones PME 2025 que se encuentran en los niveles implementada (100%), implementación avanzada (75% a 99%) e implementación intermedia (50% a 74%).



Podemos observar que el 76% de las acciones de la dimensión Liderazgo se encuentran ejecutadas de manera adecuada, en el área de Gestión de Recursos un 59%, 74% en la dimensión pedagógica y un 75% en Convivencia Escolar.

En lo referido al Plan de Reactivación Educativa, entendido como una política nacional impulsada por el Ministerio de Educación y que durante el año 2025 se encuentra en su último año de implementación, es posible señalar que su propósito central ha sido abordar de manera sistemática las profundas brechas generadas en el sistema escolar tras la pandemia. Para ello, el Ministerio definió una hoja de ruta estructurada en tres ejes prioritarios: Convivencia y Salud Mental, Fortalecimiento de Aprendizajes y Asistencia y Revinculación. Cada uno de estos ejes ha orientado el diseño de estrategias y acciones focalizadas destinadas a fortalecer el bienestar socioemocional de las comunidades educativas, mejorar los aprendizajes fundamentales y asegurar la continuidad de las trayectorias educativas de todos los estudiantes.

Este proceso se ha concretado progresivamente en los establecimientos dependientes del Servicio Local de Educación Chiloé, donde el Plan de Reactivación Educativa se articuló principalmente a través de la construcción y actualización de los Planes de Mejoramiento Educativo (PME). Estos instrumentos permitieron que cada comunidad educativa adaptara los lineamientos nacionales a su contexto particular, priorizando acciones coherentes con sus necesidades y desafíos locales. Gracias a ello, se logró una implementación más situada y efectiva, con un seguimiento sistemático por parte de los equipos directivos y técnicos.

En la mayoría de estos establecimientos, la incorporación del Plan de Reactivación se expresó mediante acciones asociadas a las Dimensiones de Gestión Pedagógica, Convivencia Escolar y Liderazgo, las que concentraron la mayor parte de las iniciativas planificadas. Si bien algunas escuelas y liceos también incluyeron estrategias vinculadas a la Gestión de Recursos, su presencia fue menos frecuente, lo que evidencia que los esfuerzos se orientaron principalmente al ámbito pedagógico y al fortalecimiento del clima escolar. Esto coincide con las necesidades detectadas en el territorio, donde la recuperación de aprendizajes y el apoyo socioemocional emergieron como las áreas más urgentes.

A partir del análisis realizado, se puede concluir que el eje relacionado con la recuperación y fortalecimiento de los aprendizajes fue el más desarrollado por los establecimientos. Este se reflejó en un mayor número de acciones, tales como reforzamientos pedagógicos, acompañamiento docente, nivelación de aprendizajes, monitoreo del trabajo en aula y uso de recursos pedagógicos complementarios. Todas estas iniciativas se concentraron principalmente en la Dimensión de Gestión Pedagógica, lo que demuestra que las escuelas dieron prioridad a la mejora de las prácticas de enseñanza y al cierre de brechas académicas, especialmente en áreas clave como lectura, escritura y matemáticas.

En síntesis, la implementación del Plan de Reactivación Educativa en el territorio del SLEP Chiloé ha permitido ordenar y focalizar las acciones institucionales en torno a los tres ejes ministeriales, con un énfasis particular en los aprendizajes. Esto ha contribuido a que los establecimientos avancen en la consolidación de procesos pedagógicos más robustos, en la

promoción del bienestar socioemocional y en la recuperación de la asistencia, fortaleciendo así las trayectorias educativas de las y los estudiantes del territorio.

### 3.3 Estado de avance del Plan Estratégico Local

N	Objetivo	Nombre del Indicador	Fórmula de Cálculo	Metas	Numerador	Denominador	Linea Base	Análisis Cualitativo
1	Mejorar los niveles de aprendizaje de los estudiantes mediante una gestión pedagógica centrada en el monitoreo sistemático de los aprendizajes y la mejora continua de las estrategias educativas, con el propósito de garantizar una educación de calidad en el territorio, incorporando de manera transversal el enfoque de género	Porcentaje de estudiantes que están en nivel de aprendizaje insuficiente	$(\text{N}^\circ \text{ de estudiantes en nivel insuficiente año t} / \text{Total de estudiantes clasificados en estándares de aprendizaje año t}) * 100$	Año 1: N/A Año 2: -4,8% Año 3: -9,6% Año 4: -14,4% Año 5: -19,8% Año 6: -23,9%	N/A	N/A	57,2%	Durante el período evaluado, no existen acciones asociadas a este indicador para reportar en el presente informe de monitoreo
		Porcentaje de estudiantes que están en nivel de aprendizaje adecuado	$(\text{N}^\circ \text{ de estudiantes en nivel adecuado año t} / \text{Total de estudiantes clasificados en estándares de aprendizaje año t}) * 100$	Año 1: 0% Año 2: 7,1% Año 3: 14,1% Año 4: 21,2% Año 5: 29,7% Año 6: 35,3%	N/A	N/A	14,7%	Durante el período evaluado, no existen acciones asociadas a este indicador para reportar en el presente informe de monitoreo

Porcentaje de establecimientos monitoreados que cuentan con la totalidad de las planificaciones curriculares (según objetivos priorizados; por unidad; semestre)	(N° de establecimientos monitoreados que cuenta con la totalidad de las planificaciones curriculares/N°total de establecimientos monitoreados)*100	Año 1: N/A Año 2: 50% Año3: 60% Año 4: 70% Año 5: 80% Año 6: 90%	N/A	N/A	N/A	Durante el período evaluado, no existen acciones asociadas a este indicador para reportar en el presente informe de monitoreo
Porcentaje de establecimientos que implementan el sistema de monitoreo y seguimientos con reportes regulares	(N° de recintos educativos que implementan el sistema de monitoreo/N° total de recintos educativos)*100	Año 1: N/A Año 2: 50% Año3: 60% Año 4: 70% Año 5: 80% Año 6: 90%	N/A	N/A	N/A	Durante el período evaluado, no existen acciones asociadas a este indicador para reportar en el presente informe de monitoreo
Porcentaje de variación de la asistencia en la educación pública del territorio	(Promedio de asistencia de los estudiantes del SLEP en el año t/Promedio de asistencia de los estudiantes del SLEP en el año t_0)-1)*100	Año 1: 1,07% Año 2: 2,14% Año 3: 3,21% Año 4: 4,28% Año 5: 5,35% Año 6: 6,43%	N/A	N/A	88,8%	Durante el período evaluado, no existen acciones asociadas a este indicador para reportar en el presente informe de monitoreo

Tasa de la incidencia de desvinculación global del SLEP	Valor de la tasa de incidencia de desvinculación global publicada en el año t	Año 1: N/A Año 2: N/A Año3: 1,32% Año 4: 1,21% Año 5: 1,09% Año 6: 0,98%	N/A	N/A	1,44%	Durante el período evaluado, no existen acciones asociadas a este indicador para reportar en el presente informe de monitoreo
Porcentaje de establecimientos que cumplan con el RICE que promueva la convivencia positiva con foco en la inclusión, equidad y la perspectiva de género. (EL RICE es normativo, por tanto, el indicador podría ser Porcentaje de establecimientos cuyo RICE contiene acciones que promueven...)	(N° de establecimientos que cuentan con RICE que promueva la convivencia positiva con foco en la inclusión, equidad y la perspectiva de género /N° total de establecimientos)*100	Año 1: N/A Año 2: 50% Año3: 70% Año 4: 80% Año 5: 90% Año 6: 100%	N/A	N/A	N/A	Durante el período evaluado, no existen acciones asociadas a este indicador para reportar en el presente informe de monitoreo

		Porcentaje de establecimientos cuyas prácticas dan cuenta de una mejoría de la convivencia interna o de promoción efectiva de la sana convivencia	$\left( \frac{\text{N}^\circ \text{ de establecimientos que mejora en IDPS CC año t} + \text{N}^\circ \text{ de establecimientos que se mantiene en IDPS CC y tiene mejores niveles que establecimientos de su GSE año t}}{\text{N}^\circ \text{ establecimientos que tienen IDPS CC año t}} \right) * 100$	Año 1: N/A Año 2: 65% Año 3: 75% Año 4: 85% Año 5: 90% Año 6: 95%	N/A	N/A	N/A	Durante el período evaluado, no existen acciones asociadas a este indicador para reportar en el presente informe de monitoreo
2	Mejorar las capacidades profesionales y técnicas de los equipos de trabajo de los establecimientos educacionales y jardines infantiles, mediante la implementación de plan de capacitación con enfoque territorial y de equidad de género, orientado a mejorar los aprendizajes de los estudiantes	Porcentaje de cumplimiento del plan de capacitación que abarque las necesidades de los/as funcionarios/as de los EE y JJII	(Número de capacitaciones realizadas del plan en el año t/ Número total de capacitaciones del plan en el año t) *100	Año 1: Planificación Año 2: 90% Año 3: 90% Año 4: 90% Año 5: 90% Año 6: 90%	N/A	N/A	N/A	Durante el período evaluado, no existen acciones asociadas a este indicador para reportar en el presente informe de monitoreo
		Porcentaje de cumplimiento del plan de capacitación que abarque las necesidades de los/as funcionarios/as del nivel central del SLEP	(Número de capacitaciones realizadas del plan en el año t/ Número total de capacitaciones del plan en el año t) *100	Año 1: Planificación Año 2: 90% Año 3: 90% Año 4: 90% Año 5: 90% Año 6: 90%	N/A	N/A	N/A	Durante el período evaluado, no existen acciones asociadas a este indicador para reportar en el presente informe de monitoreo

		Porcentaje de cobertura de reemplazos mayores a 7 días	(Nº de reemplazos cubiertos en el territorio / Nº total de solicitudes autorizadas de reemplazos mayores a 7 días) * 100	Año 1: Planificación Año 2: 50% Año 3: 55% Año 4: 65% Año 5: 70%	N/A	N/A	N/A	Durante el período evaluado, no existen acciones asociadas a este indicador para reportar en el presente informe de monitoreo
3	Desarrollar una eficaz gestión de liderazgo de los equipos directivos, docentes y funcionarios/as con foco en lo técnico pedagógico mediante un programa de formación continua desde un enfoque de género, colaboración e innovación y la aplicación de instrumentos de monitoreo, que permitan mejorar las prácticas pedagógicas y la gestión de los establecimientos y del Servicio	Cumplimiento del plan de trabajo anual con los consejos escolares, consejos de ed. parvularia, consejo local, comité directivo local y actores relevantes del territorio	(Número de acciones cumplidas del plan de trabajo anual en el año t/ Número Total de acciones del plan de trabajo anual para el año t) *100	Año 1: N/A Año 2: 90% Año 3: 90% Año 4: 90% Año 5: 90% Año 6: 90%	N/A	N/A	N/A	Durante el período evaluado, no existen acciones asociadas a este indicador para reportar en el presente informe de monitoreo
		Porcentaje de cumplimiento del Plan de Monitoreo para la toma de decisiones	(Nº de acciones implementadas del Plan de Monitoreo para la toma de decisiones en el año t/ Nº total de acciones planificadas del Plan de Monitoreo para la toma de decisiones en el año t) * 100	Año 1: Diagnóstico y planificación Año 2: 30% Año 3: 45% Año 4: 60% Año 5: 75% Año 6: 90%	N/A	N/A	N/A	Durante el período evaluado, no existen acciones asociadas a este indicador para reportar en el presente informe de monitoreo



		Porcentaje de EE que cumplen con las metas establecidas en su instrumento de gestión escolar (PME)	(N° de establecimiento que ejecutan el 100% del PME/N° Total de establecimientos que cuentan con PME)*100	Año 1: Diagnóstico Año 2: 30% Año 3: 45% Año 4: 60% Año 5: 75% Año 6: 90%	N/A	N/A	N/A	Durante el período evaluado, no existen acciones asociadas a este indicador para reportar en el presente informe de monitoreo
		Porcentaje de directores/as de establecimientos educativos nombrados/as a través del sistema de Alta Dirección Pública (ADP)	(N° de directores/as nombrados/as por ADP / N° de establecimientos que cumplen con los criterios normativos de selección de ADP)*100	Año 1: Diagnóstico Año 2: 30% Año 3: 45% Año 4: 60% Año 5: 75% Año 6: 90%	N/A	N/A	N/A	Durante el período evaluado, no existen acciones asociadas a este indicador para reportar en el presente informe de monitoreo

<p>Cumplimiento del plan de fortalecimiento de las capacidades del equipo directivo del nivel central del SLEP con foco en lo técnico pedagógico</p>	<p>(Número de acciones cumplidas del plan de fortalecimiento de las capacidades del equipo directivo del nivel central del SLEP con foco en lo técnico pedagógico, en el año t / Número de acciones del plan de fortalecimiento de las capacidades del equipo directivo del nivel central del SLEP con foco en lo técnico pedagógico, para el año t) * 100</p>	<p>Año 1: 95% Año 2: 100% Año 3: 100% Año 4: 100%</p>	<p>N/A</p>	<p>N/A</p>	<p>N/A</p>	<p>Durante el período evaluado, no existen acciones asociadas a este indicador para reportar en el presente informe de monitoreo</p>
<p>Porcentaje de variación de la matrícula en la educación pública del territorio</p>	<p>(Matrícula pública del territorio en el año t/Matrícula pública del territorio en el año t_0)-1)*100</p>	<p>Año 1: N/A Año 2: 1,04% Año 3: 2,08% Año 4: 3,12% Año 5: 4,16% Año 6: 5,20%</p>	<p>N/A</p>	<p>N/A</p>	<p>18540</p>	<p>Durante el período evaluado, no existen acciones asociadas a este indicador para reportar en el presente informe de monitoreo</p>

		Porcentaje de acciones implementadas del plan de fortalecimiento institucional del SLEP	(N° de acciones implementadas del plan de fortalecimiento institucional del SLEP en el año t / N° total de acciones planificadas en el mismo año) * 100	Año 1: Diagnóstico y planificación Año 2: 80% Año 3: 80% Año 4: 80% Año 5: 80% Año 6: 80%	N/A	N/A	N/A	Durante el período evaluado, no existen acciones asociadas a este indicador para reportar en el presente informe de monitoreo
4	Mejorar las condiciones de infraestructura, equipamiento y recursos educativos de los Establecimientos Educativos, para garantizar las condiciones óptimas del proceso enseñanza-aprendizaje de los estudiantes del territorio, desde un enfoque de género y derechos humanos con un foco local	Porcentaje de establecimientos educacionales con un levantamiento completo de las condiciones de infraestructura y equipamiento	(N° de recintos educativos con diagnóstico vigente / N° total de recintos educativos)*100	Año 3: 100% Año 6: 100%	N/A	N/A	N/A	Durante el período evaluado, no existen acciones asociadas a este indicador para reportar en el presente informe de monitoreo
		Porcentaje de proyectos de inversión en ejecución o terminados que consideran al menos un estándar de la ENEP en los establecimientos educacionales	(Número de proyectos de inversión en ejecución o terminados que consideran al menos un estándar de la ENEP en el año t/ Número total de proyectos de inversión en ejecución o terminados en el año t) * 100	Año 1: N/A Año 2: 90% Año 3: 90% Año 4: 90% Año 5: 90% Año 6: 90%	N/A	N/A	N/A	Durante el período evaluado, no existen acciones asociadas a este indicador para reportar en el presente informe de monitoreo

Porcentaje de ejecución del Plan Integral de Mantenimiento	(N° de acciones realizadas del plan integral anual de mantenimiento y/o equipamiento ejecutadas / N° de acciones del plan integral anual de mantenimiento y/o equipamiento)* 100	Año 1: Planificación Año 2: 80% Año 3: 80% Año 4: 80% Año 5: 80% Año 6: 80%	N/A	N/A	N/A	Durante el período evaluado, no existen acciones asociadas a este indicador para reportar en el presente informe de monitoreo
Porcentaje de jardines infantiles que logran el reconocimiento oficial	(Número de jardines infantiles con RO / Número total de jardines infantiles) * 100	Año 6: 40%	N/A	N/A	N/A	Durante el período evaluado, no existen acciones asociadas a este indicador para reportar en el presente informe de monitoreo
Porcentaje de ejecución del plan de mejoramiento tecnológico de los establecimientos educacionales	(N° de actividades cumplidas del plan de mejoramiento tecnológico del año t / N° total de actividades planificadas del plan de mejoramiento tecnológico del año t)*100	Año 1: N/A Año 2: 90% Año 3: 90% Año 4: 90% Año 5: 90% Año 6: 90%	N/A	N/A	N/A	Durante el período evaluado, no existen acciones asociadas a este indicador para reportar en el presente informe de monitoreo

5	Mejorar la gestión financiera del sistema educativo público en Chiloé, asegurando una asignación, ejecución y control de los recursos más eficientes y adaptados a las condiciones propias del archipiélago, considerando la dispersión geográfica, la diversidad sociocultural y los desafíos operativos de las comunidades educativas del territorio	Elaboración y cumplimiento del Plan de sostenibilidad financiera	(Número de hitos cumplidos del Plan de Sostenibilidad Financiera en el año t / Número total de hitos del Plan de Sostenibilidad Financiera en el año t) *100	Año 1: Elaboración del plan de sostenibilidad financiera Año 2: 90% Año 3: 90% Año 4: 90%	N/A	N/A	N/A	Durante el período evaluado, no existen acciones asociadas a este indicador para reportar en el presente informe de monitoreo
		Porcentaje de ejecución presupuestaria.	(Monto ejecutado del Presupuesto del servicio del año fiscal t cerrado / Monto total del Presupuesto vigente del servicio del año fiscal t cerrado) *100	Año 1: 90% Año 2: 90% Año 3: 95% Año 4: 95% Año 5: 95% Año 6: 95%	N/A	N/A	N/A	Durante el período evaluado, no existen acciones asociadas a este indicador para reportar en el presente informe de monitoreo
		Ejecución eficiente y oportuna del gasto	(N° de establecimientos con sistema de seguimiento y alertas / Total de establecimientos) * 100	Año 1: Planificación Año 2: 35% Año 3: 50% Año 4: 65% Año 5: 80%	N/A	N/A	N/A	Durante el período evaluado, no existen acciones asociadas a este indicador para reportar en el presente informe de monitoreo

## 4. PLANIFICACIÓN ANUAL



## 4.1. Acciones Estratégicas de Apoyo Técnico Pedagógico y Acciones de Soporte

### Iniciativas anuales y Acciones de apoyo técnico-pedagógico

Objetivo estratégico PEL	Línea estratégica PEL	Nombre iniciativa/ AATP	Descripción iniciativa/ AATP	Periodicidad	¿Es AATP?	Indicador	Fórmula	Participantes	Meta	Medios de verificación	Notas metodológicas
Mejorar los niveles de aprendizaje de los estudiantes mediante una gestión pedagógica centrada en el monitoreo sistemático de los aprendizajes y la mejora continua de las estrategias educativas, con el propósito de garantizar una educación de calidad en el territorio, incorporando de manera transversal	Gestión Curricular inclusiva con desarrollo de habilidades del siglo XXI	Acompañamiento en la construcción y desarrollo de planificaciones curriculares de los establecimientos educacionales.	Acompañamiento de UATP mediante equipo de Mejora Continua y sus Asesores Técnicos Pedagógicos en Terreno (ATPT) para la construcción y desarrollo de planificaciones curriculares de los planes de estudio de los establecimientos educacionales dependientes del Servicio Local Chiloé, lo que incluye el trabajo en la definición de objetivos claros y medibles, selección y organización de contenidos, elección de estrategias	Anual	Sí	Porcentaje de establecimientos monitoreados que cuentan con la totalidad de las planificaciones curriculares	(N° de establecimientos monitoreados que cuenta con la totalidad de las planificaciones curriculares/N° total de establecimientos monitoreados) *100	Escuelas y Liceo de Servicio Local de Educación Chiloé	100%	Informe de SLEP que incluya planilla con detalle de planificaciones de establecimientos.	Nota 1: Se debe considerar la posibilidad de situaciones y factores externos, de fuerza mayor o caso fortuito como, robos, estados meteorológicos significativos y desastres Naturales.



el enfoque de género.			didácticas adecuadas al contexto y su posterior revisión y avance de la cobertura curricular durante el año lectivo.								
Mejorar los niveles de aprendizaje de los estudiantes mediante una gestión pedagógica centrada en el monitoreo sistemático de los aprendizajes y la mejora continua de las estrategias educativas, con el propósito de garantizar una educación de calidad en el territorio, incorporando de manera	Desarrollar un sistema articulado de monitoreo y seguimiento de los aprendizajes, desde la educación parvularia hasta la enseñanza media, que permita identificar brechas de desempeño, orientar la toma de decisiones pedagógicas y aplicar planes de mejora con enfoque territorial.	Desarrollo y construcción de sistema de Monitoreo y seguimiento con reportes regulares.	Desarrollar un sistema de monitoreo que incluya el uso de datos de eficiencia interna como de gestión externa a los establecimientos, el cual pueda dar cuenta de resultados de la gestión educativa de cada establecimiento, utilizando instrumentos como el Diagnóstico Integral de Aprendizajes, SIMCE, PAES, plataformas de uso institucional como Napsis, SIGE y otros.	Anual	Sí	Porcentaje de establecimientos que implementan el sistema de monitoreo con reportes regulares.	(N° de establecimientos educativos que implementan el sistema de Monitoreo / N° total de establecimientos educativos)*100	Escuelas y liceos del Servicio Local de Educación Chiloé	100%	Plan de monitoreo con periodicidad de reporte/Informe de establecimientos de DIA y DID.	Nota 1: Para la verificación mediante DID, esto considerada a establecimientos educativos que poseen Educación Parvularia.  Nota 2: Se debe considerar la posibilidad de situaciones y factores externos, de fuerza mayor o caso fortuito como, robos, estados meteorológicos significativos y desastres Naturales.

transversal el enfoque de género.											
Mejorar los niveles de aprendizaje de los estudiantes mediante una gestión pedagógica centrada en el monitoreo sistemático de los aprendizajes y la mejora continua de las estrategias educativas, con el propósito de garantizar una educación de calidad en el territorio, incorporando de manera transversal el enfoque de género.	Desarrollar un sistema articulado de monitoreo y seguimiento de los aprendizajes, desde la educación parvularia hasta la enseñanza media, que permita identificar brechas de desempeño, orientar la toma de decisiones pedagógicas y aplicar planes de mejora con enfoque territorial.	Promoción y monitoreo de asistencia crítica, grave y reiterada en establecimientos educativos del Servicio Local de Educación Chiloé	Construcción y desarrollo de plan de trabajo en conjunto a equipos de revinculación y asistencia con establecimientos priorizados que cuentan con mayores índices de inasistencia durante el año 2026.	semestral	Sí	Porcentaje de establecimientos priorizados que construyen y desarrollan plan de trabajo asociado a inasistencia crítica, grave y reiterada	(N° de establecimientos priorizados que ejecutan plan de trabajo/N° de establecimientos priorizados) *100	Escuelas y liceos priorizados según criterio de SLEP Chiloé	100%	Plan de trabajo	Se debe considerar la posibilidad de situaciones y factores externos, de fuerza mayor o caso fortuito como, robos, estados meteorológicos significativos y desastres Naturales.

Mejorar los niveles de aprendizaje de los estudiantes mediante una gestión pedagógica centrada en el monitoreo sistemático de los aprendizajes y la mejora continua de las estrategias educativas, con el propósito de garantizar una educación de calidad en el territorio, incorporando de manera transversal el enfoque de género.	Monitoreo y seguimiento de aprendizajes : Desarrollar un sistema articulado de monitoreo y seguimiento de los aprendizajes , desde la educación parvularia hasta la enseñanza media, que permita identificar brechas de desempeño, orientar la toma de decisiones pedagógicas y aplicar planes de mejora con enfoque territorial.	Conformación de equipo multidisciplinario de profesionales que atiendan las diversas necesidades especiales de estudiantes párvulos de jardines infantiles dependientes de Servicio Local de Educación Chiloé	Conformación de equipo multidisciplinario de profesionales que desarrollen un plan de trabajo de intervención con estudiantes párvulos, atendiendo a las necesidades educativas especiales. El plan de trabajo incluye detección precoz de necesidades y desarrollo de talleres para la correcta entrega de herramientas a los distintos equipos que atienden a párvulos en los jardines infantiles dependientes del Servicio Local de Educación Chiloé.	Anual	Sí	Porcentaje de jardines infantiles que fueron acompañados y tuvieron intervención del equipo multidisciplinario de necesidades educativas especiales.	(N° de jardines infantiles que tuvieron intervención de equipo multidisciplinario/N° de jardines infantiles) *100	Totalidad de jardines infantiles dependientes del Servicio Local de Educación Chiloé	100%	Informe de intervención de SLEP que incluya objetivos, caracterización, detalle de detección de necesidades educativas especiales en párvulos y realización de talleres	Nota 1: Se debe considerar la posibilidad de situaciones y factores externos, de fuerza mayor o caso fortuito como, robos, estados meteorológicos significativos y desastres Naturales.
Desarrollar una eficaz gestión de liderazgo de los equipos directivos, docentes y funcionarios		Plan de acompañamiento a establecimientos para la concreción de la	Desarrollar un plan de acompañamiento a establecimientos que poseen PME del Servicio Local de Educación	Anual	Sí		(N° de establecimiento que ejecutan el 100% del PME/N°		100%	Informe general que contenga nombre de acción, descripción, resultado esperado,	Nota 1: Se debe considerar la posibilidad de situaciones y factores externos, de fuerza mayor o caso fortuito

/as con foco en lo técnico-pedagógico mediante un programa de formación continua desde un enfoque de género, colaboración e innovación y la aplicación de instrumentos de monitoreo, que permitan mejorar las practicas pedagógicas y la gestión de los establecimientos y del Servicio.	Promover una cultura de liderazgo efectivo en las comunidades educativas, mejorando la toma de decisiones y la gestión educativa.	totalidad de acciones establecidas en sus PME	Chiloé para el adecuado cumplimiento de la totalidad de las metas establecidas año a año. Este plan incluye reuniones de trabajo con equipos directivos y de gestión con Asesores Técnicos Pedagógicos en Terreno (ATPT) de manera periódica tanto de forma presencial como de forma remota.			Porcentaje de EE que cumplen con las metas establecidas en su instrumento de gestión escolar (PME).	Total de establecimientos que cuentan con PME)*100	Directores(as, profesores(as) encargados(as) y jefes técnicos pedagógicos de escuelas y liceos del Servicio Local de Educación Chiloé		evidencias cualitativas de despliegue, conclusiones y anexo el reporte PME por establecimiento.	como, robos, estados meteorológicos significativos y desastres Naturales.
--	---	---	--	--	--	---	--	---	--	---	---

## 4.2. Iniciativas anuales

Objetivo estratégico PEL	Línea estratégica PEL	Nombre iniciativa/ AATP	Descripción iniciativa/ AATP	Periodicidad	¿Es AATP?	Indicador	Fórmula	Participantes	Meta	Medios de verificación	Notas metodológicas
Desarrollar una eficaz gestión de liderazgo de los equipos directivos, docentes y funcionarios/as con foco en lo técnico pedagógico mediante un programa de formación continua desde un enfoque de género, colaboración e innovación y la aplicación de instrumentos	Fortalecer el liderazgo y coordinación de las unidades para entregar el mejor servicio como sostenedor.	Programa de Fortalecimiento del Liderazgo Técnico-Pedagógico del SLEP Chiloé	Iniciativa orientada a fortalecer las capacidades de liderazgo, coordinación y toma de decisiones de los equipos directivos del nivel central del SLEP, mediante acciones formativas y de acompañamiento con foco en lo técnico-pedagógico	Anual	No	Cumplimiento del plan de fortalecimiento de las capacidades del equipo directivo del nivel central del SLEP con foco en lo técnico pedagógico.	(Número de acciones cumplidas del plan de fortalecimiento de las capacidades del equipo directivo del nivel central del SLEP con foco en lo técnico pedagógico, en el año t / Número de acciones del plan de fortalecimiento de	Equipos directivos del nivel central del Servicio Local de Educación Pública Chiloé	Año 1: 95%	1. Resolución del Plan de fortalecimiento de las capacidades del equipo directivo del nivel central del SLEP con foco en lo técnico pedagógico. 2. Informe de cumplimiento del plan.	Nota 1: Se debe considerar la posibilidad de situaciones y factores externos, de fuerza mayor o caso fortuito como, robos, estados meteorológicos significativos y desastres Naturales.

os de monitoreo, que permitan mejorar las practicas pedagógicas y la gestión de los establecimientos y del Servicio							las capacidades del equipo directivo del nivel central del SLEP con foco en lo técnico pedagógico, para el año t) * 100				
Mejorar las condiciones de infraestructura, equipamiento y recursos educativos de los Establecimientos Educacionales, para garantizar las condiciones óptimas del proceso enseñanza-aprendizaje	Desarrollar proyectos e intervenciones de infraestructura escolar, orientados a mejorar el acceso a servicios básicos, las condiciones de habitabilidad y la renovación de equipamiento, integrando acciones	Plan Integral de Mantenimiento, Infraestructura y Equipamiento Educativo	Iniciativa destinada a mejorar progresivamente las condiciones de infraestructura, equipamiento y recursos educativos de los establecimientos del territorio, mediante la planificación y ejecución de acciones de mantenimiento e intervenciones prioritizadas, orientadas a asegurar	Semestral	No	Porcentaje de ejecución del Plan Integral de Mantenimiento	(N° de acciones realizadas del plan integral anual de mantenimiento y/o equipamiento ejecutadas / N° de acciones del plan integral anual de mantenimiento y/o equipamiento) * 100	Escuelas y Liceo de Servicio Local de Educación Chiloé	Año 1: Planificación	Informe semestral de ejecución del plan integral anual de mantenimiento con detalle del tipo de mejora (infraestructura/equipamiento), fuente de financiamiento, y recinto educativo beneficiado.	Nota 1: Se debe considerar la posibilidad de situaciones y factores externos, de fuerza mayor o caso fortuito como, robos, estados meteorológicos significativos y desastres Naturales.

de los estudiantes del territorio, desde un enfoque de género y derechos humanos con un foco local.	planificadas y respuestas a requerimientos.		condiciones adecuadas de habitabilidad, acceso a servicios básicos y apoyo al proceso de enseñanza-aprendizaje, con enfoque de género, derechos humanos y pertinencia territorial.								
Mejorar la gestión financiera del sistema educativo público en Chiloé, asegurando una asignación, ejecución y control de los recursos más eficientes y adaptados a las condiciones propias del archipiélago, considerando la	Desarrollar una gestión financiera estratégica que asegure la sostenibilidad del Servicio Local de Educación, mediante la implementación gradual y eficiente de los procesos de instalación y funcionamiento establecido	Plan de Sostenibilidad Financiera con Enfoque Territorial del SLEP Chiloé	Iniciativa orientada a fortalecer la gestión financiera del Servicio Local de Educación Pública Chiloé, mediante la elaboración e implementación del Plan de Sostenibilidad Financiera, considerando las particularidades del territorio insular, la dispersión geográfica y los desafíos operativos del sistema	Anual	No	Elaboración y cumplimiento del Plan de sostenibilidad financiera	(Número de hitos cumplidos del Plan de Sostenibilidad Financiera en el año t / Número total de hitos del Plan de Sostenibilidad Financiera en el año t) *100	Equipo directivo del Servicio Local de Educación Pública Chiloé y profesionales del nivel central vinculados a la gestión financiera, presupuestaria	Año 1: Elaboración del plan de sostenibilidad financiera	1. Resolución Exenta que sanciona el Plan de Sostenibilidad Financiera para el año t contextualizado al territorio 2. Informe de cumplimiento del Plan.	Nota 1: Se debe considerar la posibilidad de situaciones y factores externos, de fuerza mayor o caso fortuito como, robos, estados meteorológicos significativos y desastres Naturales.

dispersión geográfica, la diversidad sociocultural y los desafíos operativos de las comunidades educativas del territorio.	s en la ley, promoviendo el equilibrio entre ingresos y gastos, la eficiencia en el uso de los recursos y la flexibilidad presupuestaria, en concordancia con las particularidades del territorio.		educativo, con el objetivo de promover el equilibrio presupuestario, la eficiencia en el uso de los recursos y la sostenibilidad del servicio.								
Mejorar las capacidades profesionales y técnicas de los equipos de trabajo de los establecimientos educacionales y jardines infantiles, mediante la implementa	Implementar programas e iniciativas que faciliten el apoyo para la transferencia y desarrollo de capacidades de los/as funcionarios/as de los EE y JJI y de los equipos	Plan de Capacitación y Desarrollo de Capacidades con Enfoque Territorial	Iniciativa orientada a fortalecer las capacidades profesionales y técnicas de los equipos de los establecimientos educacionales y jardines infantiles del territorio, mediante la implementación de un plan de capacitación basado en	Anual	No	Porcentaje de cumplimiento del plan de capacitación que abarque las necesidades de los/as funcionarios/as de los EE y JJI	(Número de capacitaciones realizadas del plan en el año t/ Número total de capacitaciones del plan en el año t) *100	Funcionarios/as de los establecimientos educacionales y jardines infantiles del territorio del SLEP Chiloé, incluyendo equipos directivos, docentes, educadores/as de párvulos y asistentes	Año 1: Planificación	Informe de levantamiento de las necesidades de capacitación del P02 Plan de Capacitación de los/as funcionarios/as de los EE y JJI validado por resolución. Informe final de	Nota 1: Se debe considerar la posibilidad de situaciones y factores externos, de fuerza mayor o caso fortuito como, robos, estados meteorológicos significativos y desastres Naturales.



<p>ción de plan de capacitación con enfoque territorial y de equidad de género, orientado a mejorar los aprendizajes de los estudiantes .</p>	<p>del nivel central del SLEP , así garantizar la gestión del acompañamiento y apoyo a los establecimientos educativos</p>		<p>necesidades levantadas localmente, con enfoque territorial</p>					<p>de la educación</p>	<p>capacitaciones realizadas en el año t, deberá contener como mínimo lo siguiente:  1) Listas de asistencia firmadas.  2) Documento que acredite que se impartió la capacitación .  3) Programa del curso.</p>	
---	--	--	---	--	--	--	--	------------------------	---	--

### 4.3. Dotación de docentes, educadoras y asistentes de la educación de establecimientos educacionales 2026

La proyección de las dotaciones 2026 supone uno de los principales desafíos para el SLEP Chiloé, ya que permitirá disponer del personal idóneo en los establecimientos educacionales públicos del territorio, condición esencial para implementar los proyectos educativos ajustados a la normativa vigente.<sup>1</sup>

El Plan Anual Local del SLEP Chiloé se desarrolla según lo establecido en el Artículo 46 de la Ley 21.040, donde especifica cómo incluir la dotación de docentes y asistentes de la educación para el año en ejercicio, tanto de las funciones administrativas como pedagógicas, las que se fundan en razones técnico-pedagógicas. Para definir la dotación para cada establecimiento educacional del territorio se consideran los siguientes elementos:

- Matrícula total por establecimiento
- Niveles y modalidades de la educación provistas por cada uno de estos
- Plan de estudio de cada uno de ellos o Proyecto Educativo Institucional
- Componentes de los PME
- Estructura y número de cursos, incluyendo cursos que cuentan con proyectos de integración escolar.

Para el análisis de docentes, educadoras y asistentes de la educación de establecimientos educacionales y jardines infantiles no se considera supresión de horas para el año 2026.

Se considera para el análisis a docentes encargados de establecimientos rurales como docente de aula.

Las contrataciones variarán según la necesidad que se presente para asegurar el servicio educativo y disponibilidad de subvenciones del establecimiento.

---

<sup>1</sup> La dotación formulada en este Plan es susceptible de ser modificada según el cierre del año escolar y en concordancia con el presupuesto definido para el sector público y su respectiva glosa.

ESCUELA RURAL AGUAS BUENAS <sup>2</sup>						
RBD	8095					
Comuna	ANCUD					
Tipo de Establecimiento	Rural Multigrado (hasta 6° Básico)					
Matrícula	4	Asistencia	80,26%			
Convenio PIE	NO					
Convenio SEP	SI					
Tipos de Enseñanza	Parvularia	Básica	Media HC	Media TP	Adultos	Diferencial
N° Cursos Simples						
N° Cursos Combinados		1				
Horas Plan de Estudios	44					

#### **Dotación Docente**

	Directiva	Técnica-Pedagógica	Aula	Total
N°			3	3
Total Horas			132	132

#### **Dotación Asistentes de la Educación.**

	Profesionales	Técnicos	Administrativos	Auxiliares	Total
N°		1	1		2
Total Horas		38	44		82

<sup>2</sup> El consolidado difiere de la suma total conjunta de las fichas por establecimiento en el número total de personal de los establecimientos educacionales, esto se debe a la presencia de personal con itinerancia en diversos recintos educativos.

ESCUELA ANEXA						
RBD	8047					
Comuna	ANCUD					
Tipo de Establecimiento	Escuela Urbana					
Matrícula	258	Asistencia	89,42%			
Convenio PIE	SI					
Convenio SEP	SI					
Tipos de Enseñanza	Parvularia	Básica	Media HC	Media TP	Adultos	Diferencial
N° Cursos Simples	2	14				
N° Cursos Combinados						
Horas Plan de Estudios	704					

**Dotación Docente**

	Directiva	Técnica-Pedagógica	Aula	Total
N°	2	1	29	32
Total Horas	88	44	1157	1289

**Dotación Asistentes de la Educación.**

	Profesionales	Técnicos	Administrativos	Auxiliares	Total
N°	5	6	8	6	25
Total Horas	94	232	348	264	938

ESCUELA RURAL NAL						
RBD	8071					
Comuna	ANCUD					
Tipo de Establecimiento	Rural Multigrado (hasta 6° Básico)					
Matrícula	3	Asistencia	96,49%			
Convenio PIE	NO					
Convenio SEP	SI					
Tipos de Enseñanza	Parvularia	Básica	Media HC	Media TP	Adultos	Diferencial
N° Cursos Simples						
N° Cursos Combinados		1				
Horas Plan de Estudios	44					

**Dotación Docente**

	Directiva	Técnica-Pedagógica	Aula	Total
N°			2	2
Total Horas			49	49

**Dotación Asistentes de la Educación.**

	Profesionales	Técnicos	Administrativos	Auxiliares	Total
N°			1		1
Total Horas			44		44

ESCUELA RURAL PUNTA CHILEN						
RBD	8061					
Comuna	ANCUD					
Tipo de Establecimiento	Rural Multigrado (hasta 6° Básico)					
Matrícula	11	Asistencia	91,39%			
Convenio PIE	NO					
Convenio SEP	SI					
Tipos de Enseñanza	Parvularia	Básica	Media HC	Media TP	Adultos	Diferencial
N° Cursos Simples						
N° Cursos Combinados		1				
Horas Plan de Estudios	44					

**Dotación Docente**

	Directiva	Técnica-Pedagógica	Aula	Total
N°			3	3
Total Horas			92	92

**Dotación Asistentes de la Educación.**

	Profesionales	Técnicos	Administrativos	Auxiliares	Total
N°				1	1
Total Horas				20	20

ESCUELA RURAL LUIS ALBERTO SEGOVIA ROSS						
RBD	8092					
Comuna	ANCUD					
Tipo de Establecimiento	Rural Completa					
Matrícula	88	Asistencia	83,81%			
Convenio PIE	SI					
Convenio SEP	SI					
Tipos de Enseñanza	Parvularia	Básica	Media HC	Media TP	Adultos	Diferencial
N° Cursos Simples		8				
N° Cursos Combinados	1					
Horas Plan de Estudios	396					

**Dotación Docente**

	Directiva	Técnica-Pedagógica	Aula	Total
N°		1	18	19
Total Horas		44	691	735

**Dotación Asistentes de la Educación.**

	Profesionales	Técnicos	Administrativos	Auxiliares	Total
N°	3	1	2	2	8
Total Horas	36	38	82	80	236

ESCUELA RURAL SOL DEL PACIFICO						
RBD	8100					
Comuna	ANCUD					
Tipo de Establecimiento	Rural Completa					
Matrícula	82	Asistencia	88,37%			
Convenio PIE	SI					
Convenio SEP	SI					
Tipos de Enseñanza	Parvularia	Básica	Media HC	Media TP	Adultos	Diferencial
N° Cursos Simples		8				
N° Cursos Combinados	1					
Horas Plan de Estudios	396					

**Dotación Docente**

	Directiva	Técnica-Pedagógica	Aula	Total
N°		2	16	18
Total Horas		82	573	655

**Dotación Asistentes de la Educación.**

	Profesionales	Técnicos	Administrativos	Auxiliares	Total
N°	2	1	3	2	8
Total Horas	12	38	126	82	258



ESCUELA YERBAS BUENAS						
RBD	8048					
Comuna	ANCUD					
Tipo de Establecimiento	Escuela Urbana					
Matrícula	81	Asistencia	89,69%			
Convenio PIE	SI					
Convenio SEP	SI					
Tipos de Enseñanza	Parvularia	Básica	Media HC	Media TP	Adultos	Diferencial
N° Cursos Simples		8				
N° Cursos Combinados	1					
Horas Plan de Estudios	396					

**Dotación Docente**

	Directiva	Técnica-Pedagógica	Aula	Total
N°	2	2	16	20
Total Horas	88	88	577	753

**Dotación Asistentes de la Educación.**

	Profesionales	Técnicos	Administrativos	Auxiliares	Total
N°	3	5	2		10
Total Horas	53	190	88		331

ESCUELA RURAL VILLA CHACAO						
RBD	8049					
Comuna	ANCUD					
Tipo de Establecimiento	Rural Completa					
Matrícula	60	Asistencia	89,56%			
Convenio PIE	SI					
Convenio SEP	SI					
Tipos de Enseñanza	Parvularia	Básica	Media HC	Media TP	Adultos	Diferencial
N° Cursos Simples		4				
N° Cursos Combinados	1	2				
Horas Plan de Estudios	308					

**Dotación Docente**

	Directiva	Técnica-Pedagógica	Aula	Total
N°		1	11	12
Total Horas		44	381	425

**Dotación Asistentes de la Educación.**

	Profesionales	Técnicos	Administrativos	Auxiliares	Total
N°	3	3	1	1	8
Total Horas	31	114	44	44	233

LICEO POLIVALENTE DE ANCUD						
RBD	8044					
Comuna	ANCUD					
Tipo de Establecimiento	Liceo HC - TP					
Matrícula	154	Asistencia	84,95%			
Convenio PIE	SI					
Convenio SEP	SI					
Tipos de Enseñanza	Parvularia	Básica	Media HC	Media TP	Adultos	Diferencial
N° Cursos Simples			7	4		
N° Cursos Combinados						
Horas Plan de Estudios	539					

**Dotación Docente**

	Directiva	Técnica-Pedagógica	Aula	Total
N°	4	1	32	37
Total Horas	132	44	1234	1410

**Dotación Asistentes de la Educación.**

	Profesionales	Técnicos	Administrativos	Auxiliares	Total
N°	3	5	13	4	25
Total Horas	57	220	572	176	1025

ESCUELA RURAL MANAO						
RBD	8054					
Comuna	ANCUD					
Tipo de Establecimiento	Rural Completa					
Matrícula	93	Asistencia	88,12%			
Convenio PIE	SI					
Convenio SEP	SI					
Tipos de Enseñanza	Parvularia	Básica	Media HC	Media TP	Adultos	Diferencial
N° Cursos Simples		8				
N° Cursos Combinados	1					
Horas Plan de Estudios	396					

**Dotación Docente**

	Directiva	Técnica-Pedagógica	Aula	Total
N°		1	15	16
Total Horas		44	584	628

**Dotación Asistentes de la Educación.**

	Profesionales	Técnicos	Administrativos	Auxiliares	Total
N°	4		3	5	12
Total Horas	24		120	176	320

ESCUELA RURAL BAHIA LINAO						
RBD	8103					
Comuna	ANCUD					
Tipo de Establecimiento	Rural Completa					
Matrícula	62	Asistencia	91,94%			
Convenio PIE	SI					
Convenio SEP	SI					
Tipos de Enseñanza	Parvularia	Básica	Media HC	Media TP	Adultos	Diferencial
N° Cursos Simples		8				
N° Cursos Combinados	1					
Horas Plan de Estudios	396					

**Dotación Docente**

	Directiva	Técnica-Pedagógica	Aula	Total
N°		1	18	19
Total Horas		44	665	709

**Dotación Asistentes de la Educación.**

	Profesionales	Técnicos	Administrativos	Auxiliares	Total
N°	3	1	2	3	9
Total Horas	17	38	82	126	263

ESCUELA RURAL CAIPULLI						
RBD	8094					
Comuna	ANCUD					
Tipo de Establecimiento	Rural Multigrado (hasta 6° Básico)					
Matrícula	2	Asistencia	92,11%			
Convenio PIE	NO					
Convenio SEP	SI					
Tipos de Enseñanza	Parvularia	Básica	Media HC	Media TP	Adultos	Diferencial
N° Cursos Simples						
N° Cursos Combinados		1				
Horas Plan de Estudios	44					

**Dotación Docente**

	Directiva	Técnica-Pedagógica	Aula	Total
N°			1	1
Total Horas			44	44

**Dotación Asistentes de la Educación.**

	Profesionales	Técnicos	Administrativos	Auxiliares	Total
N°					
Total Horas					

ESCUELA PUDETO						
RBD	8046					
Comuna	ANCUD					
Tipo de Establecimiento	Escuela Urbana					
Matrícula	83	Asistencia	81,21%			
Convenio PIE	SI					
Convenio SEP	SI					
Tipos de Enseñanza	Parvularia	Básica	Media HC	Media TP	Adultos	Diferencial
N° Cursos Simples		8				
N° Cursos Combinados	1					
Horas Plan de Estudios	396					

**Dotación Docente**

	Directiva	Técnica-Pedagógica	Aula	Total
N°	3	1	19	23
Total Horas	132	44	674	850

**Dotación Asistentes de la Educación.**

	Profesionales	Técnicos	Administrativos	Auxiliares	Total
N°	4	4	10	2	20
Total Horas	78	152	436	88	754

ESCUELA RURAL SENDA CHACAO						
RBD	8053					
Comuna	ANCUD					
Tipo de Establecimiento	Rural Completa					
Matrícula	81	Asistencia	89,69%			
Convenio PIE	SI					
Convenio SEP	SI					
Tipos de Enseñanza	Parvularia	Básica	Media HC	Media TP	Adultos	Diferencial
N° Cursos Simples		8				
N° Cursos Combinados	1					
Horas Plan de Estudios	396					

**Dotación Docente**

	Directiva	Técnica-Pedagógica	Aula	Total
N°		1	15	16
Total Horas		44	573	617

**Dotación Asistentes de la Educación.**

	Profesionales	Técnicos	Administrativos	Auxiliares	Total
N°	3	1	4	2	10
Total Horas	19	38	160	88	305



ESCUELA RURAL PUENTE PUNTRA						
RBD	8104					
Comuna	ANCUD					
Tipo de Establecimiento	Rural Multigrado (hasta 6° Básico)					
Matrícula	22	Asistencia	92,34%			
Convenio PIE	SI					
Convenio SEP	SI					
Tipos de Enseñanza	Parvularia	Básica	Media HC	Media TP	Adultos	Diferencial
N° Cursos Simples						
N° Cursos Combinados		3				
Horas Plan de Estudios	132					

**Dotación Docente**

	Directiva	Técnica-Pedagógica	Aula	Total
N°			7	7
Total Horas			190	190

**Dotación Asistentes de la Educación.**

	Profesionales	Técnicos	Administrativos	Auxiliares	Total
N°				2	2
Total Horas				30	30

ESCUELA RURAL COCOTUE						
RBD	8099					
Comuna	ANCUD					
Tipo de Establecimiento	Rural Completa					
Matrícula	23	Asistencia	91,52%			
Convenio PIE	SI					
Convenio SEP	SI					
Tipos de Enseñanza	Parvularia	Básica	Media HC	Media TP	Adultos	Diferencial
N° Cursos Simples						
N° Cursos Combinados		2				
Horas Plan de Estudios	88					

**Dotación Docente**

	Directiva	Técnica-Pedagógica	Aula	Total
N°			6	6
Total Horas			212	212

**Dotación Asistentes de la Educación.**

	Profesionales	Técnicos	Administrativos	Auxiliares	Total
N°	1			1	2
Total Horas	8			38	46

ESCUELA RURAL HUELDEN						
RBD	8102					
Comuna	ANCUD					
Tipo de Establecimiento	Rural Multigrado (hasta 6° Básico)					
Matrícula	3	Asistencia	96,49%			
Convenio PIE	NO					
Convenio SEP	SI					
Tipos de Enseñanza	Parvularia	Básica	Media HC	Media TP	Adultos	Diferencial
N° Cursos Simples						
N° Cursos Combinados		1				
Horas Plan de Estudios	44					

**Dotación Docente**

	Directiva	Técnica-Pedagógica	Aula	Total
N°			2	2
Total Horas			52	52

**Dotación Asistentes de la Educación.**

	Profesionales	Técnicos	Administrativos	Auxiliares	Total
N°					
Total Horas					

ESCUELA RURAL SAN MIGUEL DE COÑIMO						
RBD	8085					
Comuna	ANCUD					
Tipo de Establecimiento	Rural Completa					
Matrícula	45	Asistencia	91,11%			
Convenio PIE	SI					
Convenio SEP	SI					
Tipos de Enseñanza	Parvularia	Básica	Media HC	Media TP	Adultos	Diferencial
N° Cursos Simples		3				
N° Cursos Combinados	1	2				
Horas Plan de Estudios	264					

**Dotación Docente**

	Directiva	Técnica-Pedagógica	Aula	Total
N°		1	13	14
Total Horas		44	466	510

**Dotación Asistentes de la Educación.**

	Profesionales	Técnicos	Administrativos	Auxiliares	Total
N°	3	2	1	2	8
Total Horas	26	82	44	88	240

LICEO BICENTENARIO DE ANCUD						
RBD	8105					
Comuna	ANCUD					
Tipo de Establecimiento	Liceo HC					
Matrícula	419	Asistencia	86,71%			
Convenio PIE	SI					
Convenio SEP	SI					
Tipos de Enseñanza	Parvularia	Básica	Media HC	Media TP	Adultos	Diferencial
N° Cursos Simples		3	15			
N° Cursos Combinados						
Horas Plan de Estudios	867					

**Dotación Docente**

	Directiva	Técnica-Pedagógica	Aula	Total
N°	4	1	31	36
Total Horas	176	44	1300	1520

**Dotación Asistentes de la Educación.**

	Profesionales	Técnicos	Administrativos	Auxiliares	Total
N°	7		16	8	31
Total Horas	294		698	348	1340

ESCUELA RURAL EL PALOMAR						
RBD	8051					
Comuna	ANCUD					
Tipo de Establecimiento	Rural Completa					
Matrícula	80	Asistencia	85,43%			
Convenio PIE	SI					
Convenio SEP	SI					
Tipos de Enseñanza	Parvularia	Básica	Media HC	Media TP	Adultos	Diferencial
N° Cursos Simples		8				
N° Cursos Combinados	1					
Horas Plan de Estudios	396					

**Dotación Docente**

	Directiva	Técnica-Pedagógica	Aula	Total
N°		1	18	19
Total Horas		44	661	705

**Dotación Asistentes de la Educación.**

	Profesionales	Técnicos	Administrativos	Auxiliares	Total
N°	2	3	3	2	10
Total Horas	8	114	132	88	342

CEIA SALOMON FUENTES						
RBD	22089					
Comuna	ANCUD					
Tipo de Establecimiento	Adultos					
Matrícula	64	Asistencia	84,19%			
Convenio PIE	SI					
Convenio SEP	NO					
Tipos de Enseñanza	Parvularia	Básica	Media HC	Media TP	Adultos	Diferencial
N° Cursos Simples						
N° Cursos Combinados					7	
Horas Plan de Estudios	177					

**Dotación Docente**

	Directiva	Técnica-Pedagógica	Aula	Total
N°	2	1	6	9
Total Horas	88	35	185	308

**Dotación Asistentes de la Educación.**

	Profesionales	Técnicos	Administrativos	Auxiliares	Total
N°	1		3	2	6
Total Horas	9		132	88	229

ESCUELA DIFERENCIAL SAN CARLOS DE ANCUD						
RBD	8107					
Comuna	ANCUD					
Tipo de Establecimiento	Diferencial					
Matrícula	62	Asistencia	84,35%			
Convenio PIE	NO					
Convenio SEP	NO					
Tipos de Enseñanza	Parvularia	Básica	Media HC	Media TP	Adultos	Diferencial
N° Cursos Simples						4
N° Cursos Combinados						5
Horas Plan de Estudios	396					

**Dotación Docente**

	Directiva	Técnica-Pedagógica	Aula	Total
N°	1	1	12	14
Total Horas	44	44	458	546

**Dotación Asistentes de la Educación.**

	Profesionales	Técnicos	Administrativos	Auxiliares	Total
N°	4	8	1	5	18
Total Horas	146	312	44	206	708



ESCUELA HOSPITALARIA DE ANCUD						
RBD	20506					
Comuna	ANCUD					
Tipo de Establecimiento	Hospitalaria					
Matrícula	24	Asistencia	85,75%			
Convenio PIE	NO					
Convenio SEP	NO					
Tipos de Enseñanza	Parvularia	Básica	Media HC	Media TP	Adultos	Diferencial
N° Cursos Simples		2	2			
N° Cursos Combinados						
Horas Plan de Estudios	132					

**Dotación Docente**

	Directiva	Técnica-Pedagógica	Aula	Total
N°			3	3
Total Horas			118	118

**Dotación Asistentes de la Educación.**

	Profesionales	Técnicos	Administrativos	Auxiliares	Total
N°				1	1
Total Horas				44	44

LICEO BILINGUE TERESA DE LOS ANDES						
RBD	22535					
Comuna	CASTRO					
Tipo de Establecimiento	Liceo HC					
Matrícula	366	Asistencia	80,73%			
Convenio PIE	SI					
Convenio SEP	SI					
Tipos de Enseñanza	Parvularia	Básica	Media HC	Media TP	Adultos	Diferencial
N° Cursos Simples	2	9	4			
N° Cursos Combinados						
Horas Plan de Estudios	680					

**Dotación Docente**

	Directiva	Técnica-Pedagógica	Aula	Total
N°	3	1	29	33
Total Horas	132	44	1174	1350

**Dotación Asistentes de la Educación.**

	Profesionales	Técnicos	Administrativos	Auxiliares	Total
N°	3	7	9	4	23
Total Horas	124	276	382	176	958

ESCUELA RURAL ERMELINDA SANCHEZ DE CIFUENTES						
RBD	8022					
Comuna	CASTRO					
Tipo de Establecimiento	Rural Multigrado (hasta 6° Básico)					
Matrícula	4	Asistencia	88,75%			
Convenio PIE	NO					
Convenio SEP	SI					
Tipos de Enseñanza	Parvularia	Básica	Media HC	Media TP	Adultos	Diferencial
N° Cursos Simples						
N° Cursos Combinados		1				
Horas Plan de Estudios	44					

**Dotación Docente**

	Directiva	Técnica-Pedagógica	Aula	Total
N°			2	2
Total Horas			46	46

**Dotación Asistentes de la Educación.**

	Profesionales	Técnicos	Administrativos	Auxiliares	Total
N°				1	1
Total Horas				44	44

ESCUELA LUIS URIBE DIAZ						
RBD	8003					
Comuna	CASTRO					
Tipo de Establecimiento	Escuela Urbana					
Matrícula	502	Asistencia	85,76%			
Convenio PIE	SI					
Convenio SEP	SI					
Tipos de Enseñanza	Parvularia	Básica	Media HC	Media TP	Adultos	Diferencial
N° Cursos Simples	2	16				
N° Cursos Combinados						
Horas Plan de Estudios	792					

**Dotación Docente**

	Directiva	Técnica-Pedagógica	Aula	Total
N°	3	2	32	37
Total Horas	132	88	1293	1513

**Dotación Asistentes de la Educación.**

	Profesionales	Técnicos	Administrativos	Auxiliares	Total
N°	4	8	9	7	28
Total Horas	166	288	396	308	1158

ESCUELA RURAL CURAHUE						
RBD	8010					
Comuna	CASTRO					
Tipo de Establecimiento	Rural Multigrado (hasta 6° Básico)					
Matrícula	6	Asistencia	94,74%			
Convenio PIE	NO					
Convenio SEP	SI					
Tipos de Enseñanza	Parvularia	Básica	Media HC	Media TP	Adultos	Diferencial
N° Cursos Simples						
N° Cursos Combinados		1				
Horas Plan de Estudios	44					

**Dotación Docente**

	Directiva	Técnica-Pedagógica	Aula	Total
N°			2	2
Total Horas			46	46

**Dotación Asistentes de la Educación.**

	Profesionales	Técnicos	Administrativos	Auxiliares	Total
N°				1	1
Total Horas				22	22

ESCUELA RURAL QUILQUICO						
RBD	8019					
Comuna	CASTRO					
Tipo de Establecimiento	Rural Completa					
Matrícula	110	Asistencia	92,32%			
Convenio PIE	SI					
Convenio SEP	SI					
Tipos de Enseñanza	Parvularia	Básica	Media HC	Media TP	Adultos	Diferencial
N° Cursos Simples		2				
N° Cursos Combinados	1	3				
Horas Plan de Estudios	264					

#### **Dotación Docente**

	Directiva	Técnica-Pedagógica	Aula	Total
N°			13	13
Total Horas			484	484

#### **Dotación Asistentes de la Educación.**

	Profesionales	Técnicos	Administrativos	Auxiliares	Total
N°	2	2	2	2	8
Total Horas	25	87	88	88	288

LICEO POLITECNICO DE CASTRO						
RBD	8001					
Comuna	CASTRO					
Tipo de Establecimiento	Liceo TP					
Matrícula	1237	Asistencia	89,53%			
Convenio PIE	SI					
Convenio SEP	SI					
Tipos de Enseñanza	Parvularia	Básica	Media HC	Media TP	Adultos	Diferencial
N° Cursos Simples				36		
N° Cursos Combinados						
Horas Plan de Estudios	1764					

#### **Dotación Docente**

	Directiva	Técnica-Pedagógica	Aula	Total
N°	7	5	72	84
Total Horas	308	220	2946	3474

#### **Dotación Asistentes de la Educación.**

	Profesionales	Técnicos	Administrativos	Auxiliares	Total
N°	8	4	19	10	41
Total Horas	352	176	836	418	1782

ESCUELA RURAL PEDRO VELAZQUEZ BONTES						
RBD	8006					
Comuna	CASTRO					
Tipo de Establecimiento	Escuela Urbana					
Matrícula	232	Asistencia	89,20%			
Convenio PIE	SI					
Convenio SEP	SI					
Tipos de Enseñanza	Parvularia	Básica	Media HC	Media TP	Adultos	Diferencial
N° Cursos Simples	2	8				
N° Cursos Combinados						
Horas Plan de Estudios	440					

**Dotación Docente**

	Directiva	Técnica-Pedagógica	Aula	Total
N°	3	1	17	21
Total Horas	132	44	695	871

**Dotación Asistentes de la Educación.**

	Profesionales	Técnicos	Administrativos	Auxiliares	Total
N°	4	6	6	2	18
Total Horas	82	196	264	88	630



ESCUELA RURAL INES BAZAN						
RBD	8032					
Comuna	CASTRO					
Tipo de Establecimiento	Rural Multigrado (hasta 6° Básico)					
Matrícula	6	Asistencia	92,11%			
Convenio PIE	NO					
Convenio SEP	SI					
Tipos de Enseñanza	Parvularia	Básica	Media HC	Media TP	Adultos	Diferencial
N° Cursos Simples						
N° Cursos Combinados		1				
Horas Plan de Estudios	44					

**Dotación Docente**

	Directiva	Técnica-Pedagógica	Aula	Total
N°			2	2
Total Horas			46	46

**Dotación Asistentes de la Educación.**

	Profesionales	Técnicos	Administrativos	Auxiliares	Total
N°				1	1
Total Horas				22	22

ESCUELA RURAL LA CHACRA						
RBD	8031					
Comuna	CASTRO					
Tipo de Establecimiento	Rural Multigrado (hasta 6° Básico)					
Matrícula	3	Asistencia	96,49%			
Convenio PIE	NO					
Convenio SEP	SI					
Tipos de Enseñanza	Parvularia	Básica	Media HC	Media TP	Adultos	Diferencial
N° Cursos Simples						
N° Cursos Combinados		1				
Horas Plan de Estudios	44					

**Dotación Docente**

	Directiva	Técnica-Pedagógica	Aula	Total
N°			2	2
Total Horas			46	46

**Dotación Asistentes de la Educación.**

	Profesionales	Técnicos	Administrativos	Auxiliares	Total
N°				1	1
Total Horas				4	4

ESCUELA RURAL LOS ROBLES						
RBD	8037					
Comuna	CASTRO					
Tipo de Establecimiento	Rural Completa					
Matrícula	11	Asistencia	95,91%			
Convenio PIE	SI					
Convenio SEP	SI					
Tipos de Enseñanza	Parvularia	Básica	Media HC	Media TP	Adultos	Diferencial
N° Cursos Simples						
N° Cursos Combinados		2				
Horas Plan de Estudios	88					

**Dotación Docente**

	Directiva	Técnica-Pedagógica	Aula	Total
N°			4	4
Total Horas			116	116

**Dotación Asistentes de la Educación.**

	Profesionales	Técnicos	Administrativos	Auxiliares	Total
N°				1	1
Total Horas				44	44

ESCUELA PADRE HURTADO						
RBD	22176					
Comuna	CASTRO					
Tipo de Establecimiento	Escuela Urbana					
Matrícula	187	Asistencia	81,13%			
Convenio PIE	SI					
Convenio SEP	SI					
Tipos de Enseñanza	Parvularia	Básica	Media HC	Media TP	Adultos	Diferencial
N° Cursos Simples	2	7				
N° Cursos Combinados						
Horas Plan de Estudios	396					

#### **Dotación Docente**

	Directiva	Técnica-Pedagógica	Aula	Total
N°	2	2	18	22
Total Horas	88	85	720	893

#### **Dotación Asistentes de la Educación.**

	Profesionales	Técnicos	Administrativos	Auxiliares	Total
N°	3	6	6	4	19
Total Horas	90	242	264	176	772

ESCUELA RURAL MIRTA OYARZO VERA						
RBD	8013					
Comuna	CASTRO					
Tipo de Establecimiento	Rural Completa					
Matrícula	48	Asistencia	88,23%			
Convenio PIE	SI					
Convenio SEP	SI					
Tipos de Enseñanza	Parvularia	Básica	Media HC	Media TP	Adultos	Diferencial
N° Cursos Simples		2				
N° Cursos Combinados	1	3				
Horas Plan de Estudios	264					

**Dotación Docente**

	Directiva	Técnica-Pedagógica	Aula	Total
N°		1	10	11
Total Horas		44	374	418

**Dotación Asistentes de la Educación.**

	Profesionales	Técnicos	Administrativos	Auxiliares	Total
N°	2	2	4	2	10
Total Horas	22	88	172	88	370

LICEO FRANCISCO COLOANE						
RBD	22504					
Comuna	CASTRO					
Tipo de Establecimiento	Liceo HC					
Matrícula	286	Asistencia	85,49%			
Convenio PIE	SI					
Convenio SEP	SI					
Tipos de Enseñanza	Parvularia	Básica	Media HC	Media TP	Adultos	Diferencial
N° Cursos Simples		2	10			
N° Cursos Combinados						
Horas Plan de Estudios	578					

**Dotación Docente**

	Directiva	Técnica-Pedagógica	Aula	Total
N°	3	1	27	31
Total Horas	132	44	929	1105

**Dotación Asistentes de la Educación.**

	Profesionales	Técnicos	Administrativos	Auxiliares	Total
N°	5		8	3	16
Total Horas	188		352	132	672

ESCUELA INES MUNOZ DE GARCIA						
RBD	8004					
Comuna	CASTRO					
Tipo de Establecimiento	Escuela Urbana					
Matrícula	554	Asistencia	83,10%			
Convenio PIE	SI					
Convenio SEP	SI					
Tipos de Enseñanza	Parvularia	Básica	Media HC	Media TP	Adultos	Diferencial
N° Cursos Simples	2	16				
N° Cursos Combinados						
Horas Plan de Estudios	792					

#### **Dotación Docente**

	Directiva	Técnica-Pedagógica	Aula	Total
N°	2	3	35	40
Total Horas	88	132	1360	1580

#### **Dotación Asistentes de la Educación.**

	Profesionales	Técnicos	Administrativos	Auxiliares	Total
N°	3	12	8	7	30
Total Horas	90	431	352	308	1181

LICEO GALVARINO RIVEROS CARDENAS						
RBD	8002					
Comuna	CASTRO					
Tipo de Establecimiento	Liceo HC					
Matrícula	1084	Asistencia	86,66%			
Convenio PIE	SI					
Convenio SEP	SI					
Tipos de Enseñanza	Parvularia	Básica	Media HC	Media TP	Adultos	Diferencial
N° Cursos Simples		5	26			
N° Cursos Combinados						
Horas Plan de Estudios	1494					

**Dotación Docente**

	Directiva	Técnica-Pedagógica	Aula	Total
N°	7	5	48	60
Total Horas	308	220	2016	2544

**Dotación Asistentes de la Educación.**

	Profesionales	Técnicos	Administrativos	Auxiliares	Total
N°	5	2	18	9	34
Total Horas	206	76	792	396	1470



ESCUELA RURAL SAN MIGUEL						
RBD	8038					
Comuna	CASTRO					
Tipo de Establecimiento	Rural Multigrado (hasta 6° Básico)					
Matrícula	6	Asistencia	97,37%			
Convenio PIE	NO					
Convenio SEP	SI					
Tipos de Enseñanza	Parvularia	Básica	Media HC	Media TP	Adultos	Diferencial
N° Cursos Simples						
N° Cursos Combinados		1				
Horas Plan de Estudios	44					

**Dotación Docente**

	Directiva	Técnica-Pedagógica	Aula	Total
N°			2	2
Total Horas			46	46

**Dotación Asistentes de la Educación.**

	Profesionales	Técnicos	Administrativos	Auxiliares	Total
N°					
Total Horas					

ESCUELA RURAL ANA NELLY OYARZUN CARTES						
RBD	8012					
Comuna	CASTRO					
Tipo de Establecimiento	Escuela Urbana					
Matrícula	135	Asistencia	93,26%			
Convenio PIE	SI					
Convenio SEP	SI					
Tipos de Enseñanza	Parvularia	Básica	Media HC	Media TP	Adultos	Diferencial
N° Cursos Simples		6				
N° Cursos Combinados	1					
Horas Plan de Estudios	308					

**Dotación Docente**

	Directiva	Técnica-Pedagógica	Aula	Total
N°	2	1	14	17
Total Horas	88	44	525	657

**Dotación Asistentes de la Educación.**

	Profesionales	Técnicos	Administrativos	Auxiliares	Total
N°	4	7	7	3	21
Total Horas	68	256	308	132	764

ESCUELA RURAL LOS ANGELES						
RBD	8036					
Comuna	CASTRO					
Tipo de Establecimiento	Rural Completa					
Matrícula	41	Asistencia	97,80%			
Convenio PIE	SI					
Convenio SEP	SI					
Tipos de Enseñanza	Parvularia	Básica	Media HC	Media TP	Adultos	Diferencial
N° Cursos Simples		2				
N° Cursos Combinados		3				
Horas Plan de Estudios	220					

**Dotación Docente**

	Directiva	Técnica-Pedagógica	Aula	Total
N°			12	12
Total Horas			414	414

**Dotación Asistentes de la Educación.**

	Profesionales	Técnicos	Administrativos	Auxiliares	Total
N°	1			2	3
Total Horas	33			66	99

ESCUELA RURAL PAUL HARRIS						
RBD	8020					
Comuna	CASTRO					
Tipo de Establecimiento	Rural Multigrado (hasta 6° Básico)					
Matrícula	8	Asistencia	90,13%			
Convenio PIE	NO					
Convenio SEP	SI					
Tipos de Enseñanza	Parvularia	Básica	Media HC	Media TP	Adultos	Diferencial
N° Cursos Simples						
N° Cursos Combinados		1				
Horas Plan de Estudios	44					

**Dotación Docente**

	Directiva	Técnica-Pedagógica	Aula	Total
N°			2	2
Total Horas			46	46

**Dotación Asistentes de la Educación.**

	Profesionales	Técnicos	Administrativos	Auxiliares	Total
N°				2	2
Total Horas				9	9

ESCUELA RURAL MANUELA CARDENAS BARRIA						
RBD	8014					
Comuna	CASTRO					
Tipo de Establecimiento	Rural Multigrado (hasta 6° Básico)					
Matrícula	10	Asistencia	98,50%			
Convenio PIE	SI					
Convenio SEP	SI					
Tipos de Enseñanza	Parvularia	Básica	Media HC	Media TP	Adultos	Diferencial
N° Cursos Simples						
N° Cursos Combinados		1				
Horas Plan de Estudios	44					

**Dotación Docente**

	Directiva	Técnica-Pedagógica	Aula	Total
N°			3	3
Total Horas			71	71

**Dotación Asistentes de la Educación.**

	Profesionales	Técnicos	Administrativos	Auxiliares	Total
N°				1	1
Total Horas				22	22

ESCUELA RURAL OLINDA BORQUEZ BORQUEZ						
RBD	8027					
Comuna	CASTRO					
Tipo de Establecimiento	Rural Completa					
Matrícula	90	Asistencia	90,67%			
Convenio PIE	SI					
Convenio SEP	SI					
Tipos de Enseñanza	Parvularia	Básica	Media HC	Media TP	Adultos	Diferencial
N° Cursos Simples		2				
N° Cursos Combinados	1	3				
Horas Plan de Estudios	264					

**Dotación Docente**

	Directiva	Técnica-Pedagógica	Aula	Total
N°		2	10	12
Total Horas		88	376	464

**Dotación Asistentes de la Educación.**

	Profesionales	Técnicos	Administrativos	Auxiliares	Total
N°	3	2	2	2	9
Total Horas	48	88	88	88	312

LICEO AYTUE						
RBD	8005					
Comuna	CASTRO					
Tipo de Establecimiento	Liceo HC -TP-Adultos					
Matrícula	677	Asistencia	86,22%			
Convenio PIE	SI					
Convenio SEP	SI					
Tipos de Enseñanza	Parvularia	Básica	Media HC	Media TP	Adultos	Diferencial
N° Cursos Simples	4	15	6	2		
N° Cursos Combinados					2	
Horas Plan de Estudios	1288					

**Dotación Docente**

	Directiva	Técnica-Pedagógica	Aula	Total
N°	3	4	51	58
Total Horas	132	176	1863	2171

**Dotación Asistentes de la Educación.**

	Profesionales	Técnicos	Administrativos	Auxiliares	Total
N°	5	10	12	9	36
Total Horas	208	390	528	396	1522

ESCUELA DIFERENCIAL ANTU KAU						
RBD	8041					
Comuna	CASTRO					
Tipo de Establecimiento	Diferencial					
Matrícula	92	Asistencia	81,96%			
Convenio PIE	NO					
Convenio SEP	NO					
Tipos de Enseñanza	Parvularia	Básica	Media HC	Media TP	Adultos	Diferencial
N° Cursos Simples						11
N° Cursos Combinados						2
Horas Plan de Estudios	528					

**Dotación Docente**

	Directiva	Técnica-Pedagógica	Aula	Total
N°	1	1	13	15
Total Horas	44	44	526	614

**Dotación Asistentes de la Educación.**

	Profesionales	Técnicos	Administrativos	Auxiliares	Total
N°	4	16	2	4	26
Total Horas	156	636	88	176	1056



ESCUELA DE ADULTOS DE CASTRO						
RBD	8023					
Comuna	CASTRO					
Tipo de Establecimiento	Adultos					
Matrícula	51	Asistencia	100,00%			
Convenio PIE	NO					
Convenio SEP	NO					
Tipos de Enseñanza	Parvularia	Básica	Media HC	Media TP	Adultos	Diferencial
N° Cursos Simples						
N° Cursos Combinados					5	
Horas Plan de Estudios	110					

**Dotación Docente**

	Directiva	Técnica-Pedagógica	Aula	Total
N°	1		7	8
Total Horas	30		155	185

**Dotación Asistentes de la Educación.**

	Profesionales	Técnicos	Administrativos	Auxiliares	Total
N°	4				4
Total Horas	170				170

<b>LICEO DE CULTURA Y DIFUSIÓN ARTÍSTICA DE CHILOE</b>						
RBD	22403					
Comuna	CASTRO					
Tipo de Establecimiento	Liceo HC					
Matrícula	344	Asistencia	78,65%			
Convenio PIE	SI					
Convenio SEP	SI					
Tipos de Enseñanza	Parvularia	Básica	Media HC	Media TP	Adultos	Diferencial
N° Cursos Simples		8	4			
N° Cursos Combinados						
Horas Plan de Estudios	548					

**Dotación Docente**

	Directiva	Técnica-Pedagógica	Aula	Total
N°	3	1	25	29
Total Horas	132	44	991	1167

**Dotación Asistentes de la Educación.**

	Profesionales	Técnicos	Administrativos	Auxiliares	Total
N°	4	6	8	4	22
Total Horas	136	213	352	176	877

ESCUELA RURAL CUCAO						
RBD	8220					
Comuna	CHONCHI					
Tipo de Establecimiento	Rural Completa					
Matrícula	56	Asistencia	90,14%			
Convenio PIE	SI					
Convenio SEP	SI					
Tipos de Enseñanza	Parvularia	Básica	Media HC	Media TP	Adultos	Diferencial
N° Cursos Simples		2				
N° Cursos Combinados		3				
Horas Plan de Estudios	220					

**Dotación Docente**

	Directiva	Técnica-Pedagógica	Aula	Total
N°			9	9
Total Horas			314	314

**Dotación Asistentes de la Educación.**

	Profesionales	Técnicos	Administrativos	Auxiliares	Total
N°			2	2	4
Total Horas			68	88	156

ESCUELA RURAL VILUPULLI						
RBD	8228					
Comuna	CHONCHI					
Tipo de Establecimiento	Rural Multigrado (hasta 6° Básico)					
Matrícula	16	Asistencia	96,38%			
Convenio PIE	NO					
Convenio SEP	SI					
Tipos de Enseñanza	Parvularia	Básica	Media HC	Media TP	Adultos	Diferencial
N° Cursos Simples						
N° Cursos Combinados		2				
Horas Plan de Estudios	88					

**Dotación Docente**

	Directiva	Técnica-Pedagógica	Aula	Total
N°			4	4
Total Horas			63	63

**Dotación Asistentes de la Educación.**

	Profesionales	Técnicos	Administrativos	Auxiliares	Total
N°			1	1	2
Total Horas			38	12	50

ESCUELA BASICA SAN CARLOS DE CHONCHI						
RBD	22554					
Comuna	CHONCHI					
Tipo de Establecimiento	Escuela Urbana					
Matrícula	467	Asistencia	91,69%			
Convenio PIE	SI					
Convenio SEP	SI					
Tipos de Enseñanza	Parvularia	Básica	Media HC	Media TP	Adultos	Diferencial
N° Cursos Simples	3	16				
N° Cursos Combinados						
Horas Plan de Estudios	836					

**Dotación Docente**

	Directiva	Técnica-Pedagógica	Aula	Total
N°	4	1	32	37
Total Horas	176	44	1378	1598

**Dotación Asistentes de la Educación.**

	Profesionales	Técnicos	Administrativos	Auxiliares	Total
N°	6	12	13	9	40
Total Horas	260	464	560	374	1658

ESCUELA RURAL QUINCHED						
RBD	8226					
Comuna	CHONCHI					
Tipo de Establecimiento	Rural Multigrado (hasta 6° Básico)					
Matrícula	6	Asistencia	82,46%			
Convenio PIE	NO					
Convenio SEP	SI					
Tipos de Enseñanza	Parvularia	Básica	Media HC	Media TP	Adultos	Diferencial
N° Cursos Simples						
N° Cursos Combinados		1				
Horas Plan de Estudios	44					

**Dotación Docente**

	Directiva	Técnica-Pedagógica	Aula	Total
N°			4	4
Total Horas			55	55

**Dotación Asistentes de la Educación.**

	Profesionales	Técnicos	Administrativos	Auxiliares	Total
N°				1	1
Total Horas				9	9

ESCUELA RURAL HUILLINCO						
RBD	8211					
Comuna	CHONCHI					
Tipo de Establecimiento	Rural Completa					
Matrícula	89	Asistencia	90,56%			
Convenio PIE	SI					
Convenio SEP	SI					
Tipos de Enseñanza	Parvularia	Básica	Media HC	Media TP	Adultos	Diferencial
N° Cursos Simples		8				
N° Cursos Combinados						
Horas Plan de Estudios	352					

**Dotación Docente**

	Directiva	Técnica-Pedagógica	Aula	Total
N°		1	10	11
Total Horas		44	422	466

**Dotación Asistentes de la Educación.**

	Profesionales	Técnicos	Administrativos	Auxiliares	Total
N°		2	5	2	9
Total Horas		88	206	88	382

ESCUELA RURAL TERA0						
RBD	8231					
Comuna	CHONCHI					
Tipo de Establecimiento	Rural Completa					
Matrícula	18	Asistencia	90,00%			
Convenio PIE	NO					
Convenio SEP	SI					
Tipos de Enseñanza	Parvularia	Básica	Media HC	Media TP	Adultos	Diferencial
N° Cursos Simples						
N° Cursos Combinados		2				
Horas Plan de Estudios	88					

**Dotación Docente**

	Directiva	Técnica-Pedagógica	Aula	Total
N°			5	5
Total Horas			146	146

**Dotación Asistentes de la Educación.**

	Profesionales	Técnicos	Administrativos	Auxiliares	Total
N°				1	1
Total Horas				44	44



ESCUELA RURAL RAUCO						
RBD	8230					
Comuna	CHONCHI					
Tipo de Establecimiento	Rural Completa					
Matrícula	49	Asistencia	94,18%			
Convenio PIE	SI					
Convenio SEP	SI					
Tipos de Enseñanza	Parvularia	Básica	Media HC	Media TP	Adultos	Diferencial
N° Cursos Simples		4				
N° Cursos Combinados		2				
Horas Plan de Estudios	264					

**Dotación Docente**

	Directiva	Técnica-Pedagógica	Aula	Total
N°			10	10
Total Horas			366	366

**Dotación Asistentes de la Educación.**

	Profesionales	Técnicos	Administrativos	Auxiliares	Total
N°	1		2	1	4
Total Horas	4		74	44	122

ESCUELA RURAL PUCATUE						
RBD	8216					
Comuna	CHONCHI					
Tipo de Establecimiento	Rural Multigrado (hasta 6° Básico)					
Matrícula	9	Asistencia	85,96%			
Convenio PIE	NO					
Convenio SEP	SI					
Tipos de Enseñanza	Parvularia	Básica	Media HC	Media TP	Adultos	Diferencial
N° Cursos Simples						
N° Cursos Combinados		1				
Horas Plan de Estudios	44					

**Dotación Docente**

	Directiva	Técnica-Pedagógica	Aula	Total
N°			5	5
Total Horas			92	92

**Dotación Asistentes de la Educación.**

	Profesionales	Técnicos	Administrativos	Auxiliares	Total
N°				1	1
Total Horas				24	24

ESCUELA RURAL EL PULPITO						
RBD	8213					
Comuna	CHONCHI					
Tipo de Establecimiento	Rural Multigrado (hasta 6° Básico)					
Matrícula	29	Asistencia	97,97%			
Convenio PIE	SI					
Convenio SEP	SI					
Tipos de Enseñanza	Parvularia	Básica	Media HC	Media TP	Adultos	Diferencial
N° Cursos Simples						
N° Cursos Combinados		2				
Horas Plan de Estudios	88					

**Dotación Docente**

	Directiva	Técnica-Pedagógica	Aula	Total
N°			6	6
Total Horas			192	192

**Dotación Asistentes de la Educación.**

	Profesionales	Técnicos	Administrativos	Auxiliares	Total
N°			2	1	3
Total Horas			48	22	70

<b>LICEO BICENTENARIO MANUEL JESUS ANDRADE BORQUEZ</b>						
RBD	8206					
Comuna	CHONCHI					
Tipo de Establecimiento	Liceo HC - TP-Adultos					
Matrícula	956	Asistencia	89,35%			
Convenio PIE	SI					
Convenio SEP	SI					
Tipos de Enseñanza	Parvularia	Básica	Media HC	Media TP	Adultos	Diferencial
N° Cursos Simples	4	16	9	4		
N° Cursos Combinados					2	
Horas Plan de Estudios	1577					

**Dotación Docente**

	Directiva	Técnica-Pedagógica	Aula	Total
N°	3	4	58	65
Total Horas	132	172	2418	2722

**Dotación Asistentes de la Educación.**

	Profesionales	Técnicos	Administrativos	Auxiliares	Total
N°	12	9	31	18	70
Total Horas	478	386	1340	792	2996

ESCUELA RURAL NOTUCO						
RBD	8207					
Comuna	CHONCHI					
Tipo de Establecimiento	Rural Completa					
Matrícula	66	Asistencia	80,78%			
Convenio PIE	SI					
Convenio SEP	SI					
Tipos de Enseñanza	Parvularia	Básica	Media HC	Media TP	Adultos	Diferencial
N° Cursos Simples		8				
N° Cursos Combinados						
Horas Plan de Estudios	352					

**Dotación Docente**

	Directiva	Técnica-Pedagógica	Aula	Total
N°		3	14	17
Total Horas		96	505	601

**Dotación Asistentes de la Educación.**

	Profesionales	Técnicos	Administrativos	Auxiliares	Total
N°			4	2	6
Total Horas			169	74	243

ESCUELA RURAL CHANQUIN						
RBD	8227					
Comuna	CHONCHI					
Tipo de Establecimiento	Rural Multigrado (hasta 6° Básico)					
Matrícula	26	Asistencia	97,37%			
Convenio PIE	NO					
Convenio SEP	SI					
Tipos de Enseñanza	Parvularia	Básica	Media HC	Media TP	Adultos	Diferencial
N° Cursos Simples						
N° Cursos Combinados		3				
Horas Plan de Estudios	132					

**Dotación Docente**

	Directiva	Técnica-Pedagógica	Aula	Total
N°			5	5
Total Horas			155	155

**Dotación Asistentes de la Educación.**

	Profesionales	Técnicos	Administrativos	Auxiliares	Total
N°			1	1	2
Total Horas			44	44	88

ESCUELA RURAL CANAN						
RBD	8225					
Comuna	CHONCHI					
Tipo de Establecimiento	Rural Multigrado (hasta 6° Básico)					
Matrícula	6	Asistencia	100,00%			
Convenio PIE	NO					
Convenio SEP	SI					
Tipos de Enseñanza	Parvularia	Básica	Media HC	Media TP	Adultos	Diferencial
N° Cursos Simples						
N° Cursos Combinados		1				
Horas Plan de Estudios	44					

**Dotación Docente**

	Directiva	Técnica-Pedagógica	Aula	Total
N°			4	4
Total Horas			54	54

**Dotación Asistentes de la Educación.**

	Profesionales	Técnicos	Administrativos	Auxiliares	Total
N°			1	1	2
Total Horas			40	22	62

ESCUELA RURAL MIRAFLORES						
RBD	8234					
Comuna	CHONCHI					
Tipo de Establecimiento	Rural Multigrado (hasta 6° Básico)					
Matrícula	5	Asistencia	92,63%			
Convenio PIE	NO					
Convenio SEP	SI					
Tipos de Enseñanza	Parvularia	Básica	Media HC	Media TP	Adultos	Diferencial
N° Cursos Simples						
N° Cursos Combinados		1				
Horas Plan de Estudios	44					

#### **Dotación Docente**

	Directiva	Técnica-Pedagógica	Aula	Total
N°			4	4
Total Horas			55	55

#### **Dotación Asistentes de la Educación.**

	Profesionales	Técnicos	Administrativos	Auxiliares	Total
N°			1	1	2
Total Horas			15	22	37



ESCUELA RURAL CURACO DE VILUPULLI						
RBD	8208					
Comuna	CHONCHI					
Tipo de Establecimiento	Rural Multigrado (hasta 6° Básico)					
Matrícula	27	Asistencia	91,85%			
Convenio PIE	SI					
Convenio SEP	SI					
Tipos de Enseñanza	Parvularia	Básica	Media HC	Media TP	Adultos	Diferencial
N° Cursos Simples						
N° Cursos Combinados		4				
Horas Plan de Estudios	176					

**Dotación Docente**

	Directiva	Técnica-Pedagógica	Aula	Total
N°			9	9
Total Horas			250	250

**Dotación Asistentes de la Educación.**

	Profesionales	Técnicos	Administrativos	Auxiliares	Total
N°			3	2	5
Total Horas			115	66	181

ESCUELA RURAL TEUPA						
RBD	8217					
Comuna	CHONCHI					
Tipo de Establecimiento	Rural Multigrado (hasta 6° Básico)					
Matrícula	10	Asistencia	100,00%			
Convenio PIE	NO					
Convenio SEP	SI					
Tipos de Enseñanza	Parvularia	Básica	Media HC	Media TP	Adultos	Diferencial
N° Cursos Simples						
N° Cursos Combinados		1				
Horas Plan de Estudios	44					

**Dotación Docente**

	Directiva	Técnica-Pedagógica	Aula	Total
N°			4	4
Total Horas			53	53

**Dotación Asistentes de la Educación.**

	Profesionales	Técnicos	Administrativos	Auxiliares	Total
N°			1		1
Total Horas			44		44

ESCUELA RURAL QUITRIPULLI						
RBD	8210					
Comuna	CHONCHI					
Tipo de Establecimiento	Rural Completa					
Matrícula	61	Asistencia	91,48%			
Convenio PIE	SI					
Convenio SEP	SI					
Tipos de Enseñanza	Parvularia	Básica	Media HC	Media TP	Adultos	Diferencial
N° Cursos Simples		4				
N° Cursos Combinados		2				
Horas Plan de Estudios	264					

**Dotación Docente**

	Directiva	Técnica-Pedagógica	Aula	Total
N°			12	12
Total Horas			450	450

**Dotación Asistentes de la Educación.**

	Profesionales	Técnicos	Administrativos	Auxiliares	Total
N°	1	2	3	1	7
Total Horas	4	86	108	44	242

ESCUELA RURAL NALHUITAD						
RBD	11553					
Comuna	CHONCHI					
Tipo de Establecimiento	Rural Completa					
Matrícula	11	Asistencia	94,55%			
Convenio PIE	NO					
Convenio SEP	SI					
Tipos de Enseñanza	Parvularia	Básica	Media HC	Media TP	Adultos	Diferencial
N° Cursos Simples						
N° Cursos Combinados		2				
Horas Plan de Estudios	88					

**Dotación Docente**

	Directiva	Técnica-Pedagógica	Aula	Total
N°			4	4
Total Horas			102	102

**Dotación Asistentes de la Educación.**

	Profesionales	Técnicos	Administrativos	Auxiliares	Total
N°			1	1	2
Total Horas			25	44	69

ESCUELA AMANECER						
RBD	40369					
Comuna	CHONCHI					
Tipo de Establecimiento	Diferencial					
Matrícula	49	Asistencia	98,67%			
Convenio PIE	NO					
Convenio SEP	NO					
Tipos de Enseñanza	Parvularia	Básica	Media HC	Media TP	Adultos	Diferencial
N° Cursos Simples						5
N° Cursos Combinados						3
Horas Plan de Estudios	352					

**Dotación Docente**

	Directiva	Técnica-Pedagógica	Aula	Total
N°	1		8	9
Total Horas			344	344

**Dotación Asistentes de la Educación.**

	Profesionales	Técnicos	Administrativos	Auxiliares	Total
N°	3	5		7	15
Total Horas	106	210		308	624

ESCUELA RURAL DOMINGO FAUSTINO SARMIENTO						
RBD	11539					
Comuna	CURACO DE VELEZ					
Tipo de Establecimiento	Rural Multigrado (hasta 6° Básico)					
Matrícula	5	Asistencia	95,79%			
Convenio PIE	NO					
Convenio SEP	SI					
Tipos de Enseñanza	Parvularia	Básica	Media HC	Media TP	Adultos	Diferencial
N° Cursos Simples						
N° Cursos Combinados		1				
Horas Plan de Estudios	44					

**Dotación Docente**

	Directiva	Técnica-Pedagógica	Aula	Total
N°			4	4
Total Horas			60	60

**Dotación Asistentes de la Educación.**

	Profesionales	Técnicos	Administrativos	Auxiliares	Total
N°				1	1
Total Horas				22	22

<b>LICEO ALFREDO DEL CARMEN BARRIA OYARZUN</b>						
RBD	8162					
Comuna	CURACO DE VELEZ					
Tipo de Establecimiento	Liceo HC -TP					
Matrícula	408	Asistencia	88,42%			
Convenio PIE	SI					
Convenio SEP	SI					
Tipos de Enseñanza	Parvularia	Básica	Media HC	Media TP	Adultos	Diferencial
N° Cursos Simples	2	8	6	2		
N° Cursos Combinados						
Horas Plan de Estudios	832					

**Dotación Docente**

	Directiva	Técnica-Pedagógica	Aula	Total
N°	4	4	34	42
Total Horas	176	176	1338	1690

**Dotación Asistentes de la Educación.**

	Profesionales	Técnicos	Administrativos	Auxiliares	Total
N°	6	8	13	17	44
Total Horas	252	278	542	668	1740

ESCUELA RURAL TOLQUIEN						
RBD	8164					
Comuna	CURACO DE VELEZ					
Tipo de Establecimiento	Rural Multigrado (hasta 6° Básico)					
Matrícula	3	Asistencia	89,47%			
Convenio PIE	NO					
Convenio SEP	SI					
Tipos de Enseñanza	Parvularia	Básica	Media HC	Media TP	Adultos	Diferencial
N° Cursos Simples						
N° Cursos Combinados		1				
Horas Plan de Estudios	44					

**Dotación Docente**

	Directiva	Técnica-Pedagógica	Aula	Total
N°			4	4
Total Horas			59	59

**Dotación Asistentes de la Educación.**

	Profesionales	Técnicos	Administrativos	Auxiliares	Total
N°					
Total Horas					



ESCUELA RURAL CHULLEC						
RBD	8163					
Comuna	CURACO DE VELEZ					
Tipo de Establecimiento	Rural Multigrado (hasta 6° Básico)					
Matrícula	4	Asistencia	96,05%			
Convenio PIE	NO					
Convenio SEP	SI					
Tipos de Enseñanza	Parvularia	Básica	Media HC	Media TP	Adultos	Diferencial
N° Cursos Simples						
N° Cursos Combinados		1				
Horas Plan de Estudios	44					

**Dotación Docente**

	Directiva	Técnica-Pedagógica	Aula	Total
N°			3	3
Total Horas			55	55

**Dotación Asistentes de la Educación.**

	Profesionales	Técnicos	Administrativos	Auxiliares	Total
N°					
Total Horas					

ESCUELA RURAL HUENAO						
RBD	8173					
Comuna	CURACO DE VELEZ					
Tipo de Establecimiento	Rural Multigrado (hasta 6° Básico)					
Matrícula	7	Asistencia	90,98%			
Convenio PIE	SI					
Convenio SEP	SI					
Tipos de Enseñanza	Parvularia	Básica	Media HC	Media TP	Adultos	Diferencial
N° Cursos Simples						
N° Cursos Combinados		1				
Horas Plan de Estudios	44					

**Dotación Docente**

	Directiva	Técnica-Pedagógica	Aula	Total
N°			4	4
Total Horas			76	76

**Dotación Asistentes de la Educación.**

	Profesionales	Técnicos	Administrativos	Auxiliares	Total
N°	1				1
Total Horas	5				5

ESCUELA RURAL HUYAR ALTO						
RBD	8169					
Comuna	CURACO DE VELEZ					
Tipo de Establecimiento	Rural Completa					
Matrícula	46	Asistencia	81,09%			
Convenio PIE	SI					
Convenio SEP	SI					
Tipos de Enseñanza	Parvularia	Básica	Media HC	Media TP	Adultos	Diferencial
N° Cursos Simples		2				
N° Cursos Combinados	1	2				
Horas Plan de Estudios	220					

**Dotación Docente**

	Directiva	Técnica-Pedagógica	Aula	Total
N°			11	11
Total Horas			323	323

**Dotación Asistentes de la Educación.**

	Profesionales	Técnicos	Administrativos	Auxiliares	Total
N°	2	3		2	7
Total Horas	51	114		44	209

ESCUELA RURAL SAN JAVIER						
RBD	8170					
Comuna	CURACO DE VELEZ					
Tipo de Establecimiento	Rural Multigrado (hasta 6° Básico)					
Matrícula	36	Asistencia	86,39%			
Convenio PIE	SI					
Convenio SEP	SI					
Tipos de Enseñanza	Parvularia	Básica	Media HC	Media TP	Adultos	Diferencial
N° Cursos Simples						
N° Cursos Combinados	1	3				
Horas Plan de Estudios	176					

**Dotación Docente**

	Directiva	Técnica-Pedagógica	Aula	Total
N°			10	10
Total Horas			268	268

**Dotación Asistentes de la Educación.**

	Profesionales	Técnicos	Administrativos	Auxiliares	Total
N°	1	2		1	4
Total Horas	15	68		44	127

ESCUELA RURAL EDUARDO FREI MONTALVA						
RBD	8165					
Comuna	CURACO DE VELEZ					
Tipo de Establecimiento	Rural Multigrado (hasta 6° Básico)					
Matrícula	39	Asistencia	88,97%			
Convenio PIE	SI					
Convenio SEP	SI					
Tipos de Enseñanza	Parvularia	Básica	Media HC	Media TP	Adultos	Diferencial
N° Cursos Simples						
N° Cursos Combinados	1	3				
Horas Plan de Estudios	176					

**Dotación Docente**

	Directiva	Técnica-Pedagógica	Aula	Total
N°			9	9
Total Horas			253	253

**Dotación Asistentes de la Educación.**

	Profesionales	Técnicos	Administrativos	Auxiliares	Total
N°	2	1		2	5
Total Horas	18	38		88	144

ESCUELA RURAL HUYAR BAJO						
RBD	8167					
Comuna	CURACO DE VELEZ					
Tipo de Establecimiento	Rural Multigrado (hasta 6° Básico)					
Matrícula	2	Asistencia	89,47%			
Convenio PIE	NO					
Convenio SEP	SI					
Tipos de Enseñanza	Parvularia	Básica	Media HC	Media TP	Adultos	Diferencial
N° Cursos Simples						
N° Cursos Combinados		1				
Horas Plan de Estudios	44					

**Dotación Docente**

	Directiva	Técnica-Pedagógica	Aula	Total
N°			4	4
Total Horas			54	54

**Dotación Asistentes de la Educación.**

	Profesionales	Técnicos	Administrativos	Auxiliares	Total
N°					
Total Horas					

ESCUELA RURAL VISTA HERMOSA						
RBD	8166					
Comuna	CURACO DE VELEZ					
Tipo de Establecimiento	Rural Multigrado (hasta 6° Básico)					
Matrícula	1	Asistencia	84,21%			
Convenio PIE	NO					
Convenio SEP	SI					
Tipos de Enseñanza	Parvularia	Básica	Media HC	Media TP	Adultos	Diferencial
N° Cursos Simples						
N° Cursos Combinados		1				
Horas Plan de Estudios	44					

**Dotación Docente**

	Directiva	Técnica-Pedagógica	Aula	Total
N°			4	4
Total Horas			56	56

**Dotación Asistentes de la Educación.**

	Profesionales	Técnicos	Administrativos	Auxiliares	Total
N°				1	1
Total Horas				44	44

ESCUELA BASICA DALCAHUE						
RBD	8161					
Comuna	DALCAHUE					
Tipo de Establecimiento	Escuela Urbana					
Matrícula	294	Asistencia	86,24%			
Convenio PIE	SI					
Convenio SEP	SI					
Tipos de Enseñanza	Parvularia	Básica	Media HC	Media TP	Adultos	Diferencial
N° Cursos Simples	2	9				
N° Cursos Combinados						
Horas Plan de Estudios	522					

**Dotación Docente**

	Directiva	Técnica-Pedagógica	Aula	Total
N°	2	2	25	29
Total Horas	88	88	989	1165

**Dotación Asistentes de la Educación.**

	Profesionales	Técnicos	Administrativos	Auxiliares	Total
N°	4	8	12	7	31
Total Horas	156	352	524	308	1340



ESCUELA RURAL CALEN						
RBD	8158					
Comuna	DALCAHUE					
Tipo de Establecimiento	Rural Completa					
Matrícula	28	Asistencia	93,93%			
Convenio PIE	SI					
Convenio SEP	SI					
Tipos de Enseñanza	Parvularia	Básica	Media HC	Media TP	Adultos	Diferencial
N° Cursos Simples						
N° Cursos Combinados		3				
Horas Plan de Estudios	132					

**Dotación Docente**

	Directiva	Técnica-Pedagógica	Aula	Total
N°			5	5
Total Horas			139	139

**Dotación Asistentes de la Educación.**

	Profesionales	Técnicos	Administrativos	Auxiliares	Total
N°				1	1
Total Horas				22	22

ESCUELA RURAL CARIHUEICO						
RBD	8149					
Comuna	DALCAHUE					
Tipo de Establecimiento	Rural Multigrado (hasta 6° Básico)					
Matrícula	2	Asistencia	84,21%			
Convenio PIE	NO					
Convenio SEP	SI					
Tipos de Enseñanza	Parvularia	Básica	Media HC	Media TP	Adultos	Diferencial
N° Cursos Simples						
N° Cursos Combinados		1				
Horas Plan de Estudios	44					

**Dotación Docente**

	Directiva	Técnica-Pedagógica	Aula	Total
N°			1	1
Total Horas			44	44

**Dotación Asistentes de la Educación.**

	Profesionales	Técnicos	Administrativos	Auxiliares	Total
N°					
Total Horas					

ESCUELA RURAL CESAR GOMEZ GARCIA						
RBD	8144					
Comuna	DALCAHUE					
Tipo de Establecimiento	Rural Completa					
Matrícula	27	Asistencia	91,85%			
Convenio PIE	SI					
Convenio SEP	SI					
Tipos de Enseñanza	Parvularia	Básica	Media HC	Media TP	Adultos	Diferencial
N° Cursos Simples						
N° Cursos Combinados		3				
Horas Plan de Estudios	132					

**Dotación Docente**

	Directiva	Técnica-Pedagógica	Aula	Total
N°			6	6
Total Horas			253	253

**Dotación Asistentes de la Educación.**

	Profesionales	Técnicos	Administrativos	Auxiliares	Total
N°				1	1
Total Horas				40	40

ESCUELA RURAL CULDEO						
RBD	8160					
Comuna	DALCAHUE					
Tipo de Establecimiento	Rural Multigrado (hasta 6° Básico)					
Matrícula	9	Asistencia	81,87%			
Convenio PIE	SI					
Convenio SEP	SI					
Tipos de Enseñanza	Parvularia	Básica	Media HC	Media TP	Adultos	Diferencial
N° Cursos Simples						
N° Cursos Combinados		1				
Horas Plan de Estudios	44					

**Dotación Docente**

	Directiva	Técnica-Pedagógica	Aula	Total
N°			3	3
Total Horas			63	63

**Dotación Asistentes de la Educación.**

	Profesionales	Técnicos	Administrativos	Auxiliares	Total
N°				1	1
Total Horas				10	10

ESCUELA RURAL EL PRADO						
RBD	8150					
Comuna	DALCAHUE					
Tipo de Establecimiento	Rural Multigrado (hasta 6° Básico)					
Matrícula	1	Asistencia	100,00%			
Convenio PIE	NO					
Convenio SEP	SI					
Tipos de Enseñanza	Parvularia	Básica	Media HC	Media TP	Adultos	Diferencial
N° Cursos Simples						
N° Cursos Combinados		1				
Horas Plan de Estudios	44					

**Dotación Docente**

	Directiva	Técnica-Pedagógica	Aula	Total
N°			2	2
Total Horas			88	88

**Dotación Asistentes de la Educación.**

	Profesionales	Técnicos	Administrativos	Auxiliares	Total
N°				1	1
Total Horas				20	20

ESCUELA RURAL JOSE DANIEL BAHAMONDE BAHAMONDE						
RBD	8159					
Comuna	DALCAHUE					
Tipo de Establecimiento	Rural Completa					
Matrícula	34	Asistencia	91,18%			
Convenio PIE	SI					
Convenio SEP	SI					
Tipos de Enseñanza	Parvularia	Básica	Media HC	Media TP	Adultos	Diferencial
N° Cursos Simples		2				
N° Cursos Combinados	1	2				
Horas Plan de Estudios	220					

**Dotación Docente**

	Directiva	Técnica-Pedagógica	Aula	Total
N°			7	7
Total Horas			252	252

**Dotación Asistentes de la Educación.**

	Profesionales	Técnicos	Administrativos	Auxiliares	Total
N°		1		2	3
Total Horas		40		88	128

ESCUELA RURAL JOSE MARIA ULLOA SALDIVIA						
RBD	8157					
Comuna	DALCAHUE					
Tipo de Establecimiento	Rural Multigrado (hasta 6° Básico)					
Matrícula	4	Asistencia	90,79%			
Convenio PIE	NO					
Convenio SEP	SI					
Tipos de Enseñanza	Parvularia	Básica	Media HC	Media TP	Adultos	Diferencial
N° Cursos Simples						
N° Cursos Combinados		1				
Horas Plan de Estudios	44					

**Dotación Docente**

	Directiva	Técnica-Pedagógica	Aula	Total
N°			1	1
Total Horas			44	44

**Dotación Asistentes de la Educación.**

	Profesionales	Técnicos	Administrativos	Auxiliares	Total
N°				1	1
Total Horas				15	15

ESCUELA RURAL JUAN VICTORINO TANGOL						
RBD	8112					
Comuna	DALCAHUE					
Tipo de Establecimiento	Rural Completa					
Matrícula	41	Asistencia	88,90%			
Convenio PIE	SI					
Convenio SEP	SI					
Tipos de Enseñanza	Parvularia	Básica	Media HC	Media TP	Adultos	Diferencial
N° Cursos Simples	2	8				
N° Cursos Combinados						
Horas Plan de Estudios	440					

**Dotación Docente**

	Directiva	Técnica-Pedagógica	Aula	Total
N°			8	8
Total Horas			319	319

**Dotación Asistentes de la Educación.**

	Profesionales	Técnicos	Administrativos	Auxiliares	Total
N°		2		1	3
Total Horas		84		44	128



ESCUELA RURAL MALLINLEMU						
RBD	8147					
Comuna	DALCAHUE					
Tipo de Establecimiento	Rural Completa					
Matrícula	271	Asistencia	88,91%			
Convenio PIE	SI					
Convenio SEP	SI					
Tipos de Enseñanza	Parvularia	Básica	Media HC	Media TP	Adultos	Diferencial
N° Cursos Simples	2	8				
N° Cursos Combinados						
Horas Plan de Estudios	440					

**Dotación Docente**

	Directiva	Técnica-Pedagógica	Aula	Total
N°			20	20
Total Horas			837	837

**Dotación Asistentes de la Educación.**

	Profesionales	Técnicos	Administrativos	Auxiliares	Total
N°	3	4	5	4	16
Total Horas	96	168	216	176	656

ESCUELA RURAL SAN PEDRO						
RBD	11590					
Comuna	DALCAHUE					
Tipo de Establecimiento	Rural Multigrado (hasta 6° Básico)					
Matrícula	3	Asistencia	77,19%			
Convenio PIE	SI					
Convenio SEP	SI					
Tipos de Enseñanza	Parvularia	Básica	Media HC	Media TP	Adultos	Diferencial
N° Cursos Simples						
N° Cursos Combinados		1				
Horas Plan de Estudios	44					

**Dotación Docente**

	Directiva	Técnica-Pedagógica	Aula	Total
N°			2	2
Total Horas			61	61

**Dotación Asistentes de la Educación.**

	Profesionales	Técnicos	Administrativos	Auxiliares	Total
N°				1	1
Total Horas				15	15

<b>LICEO BICENTENARIO DE EXCELENCIA DE DALCAHUE</b>						
RBD	22464					
Comuna	DALCAHUE					
Tipo de Establecimiento	Liceo HC-TP					
Matrícula	448	Asistencia	81,55%			
Convenio PIE	SI					
Convenio SEP	SI					
Tipos de Enseñanza	Parvularia	Básica	Media HC	Media TP	Adultos	Diferencial
N° Cursos Simples			9	4		
N° Cursos Combinados					2	
Horas Plan de Estudios	741					

**Dotación Docente**

	Directiva	Técnica-Pedagógica	Aula	Total
N°	2	1	34	37
Total Horas	88	44	1399	1531

**Dotación Asistentes de la Educación.**

	Profesionales	Técnicos	Administrativos	Auxiliares	Total
N°	7	4	9	5	25
Total Horas	284	176	396	220	1076

ESCUELA PUQUELDON						
RBD	8195					
Comuna	PUQUELDÓN					
Tipo de Establecimiento	Liceo HC-Adultos					
Matrícula	227	Asistencia	91,94%			
Convenio PIE	SI					
Convenio SEP	SI					
Tipos de Enseñanza	Parvularia	Básica	Media HC	Media TP	Adultos	Diferencial
N° Cursos Simples		8	3			
N° Cursos Combinados	1				1	
Horas Plan de Estudios	573					

**Dotación Docente**

	Directiva	Técnica-Pedagógica	Aula	Total
N°	3	2	21	26
Total Horas	88	88	900	1076

**Dotación Asistentes de la Educación.**

	Profesionales	Técnicos	Administrativos	Auxiliares	Total
N°	1	2	1	8	12
Total Horas	40	75	44	326	485

ESCUELA RURAL DETIF						
RBD	8202					
Comuna	PUQUELDÓN					
Tipo de Establecimiento	Rural Completa					
Matrícula	23	Asistencia	93,04%			
Convenio PIE	SI					
Convenio SEP	SI					
Tipos de Enseñanza	Parvularia	Básica	Media HC	Media TP	Adultos	Diferencial
N° Cursos Simples						
N° Cursos Combinados	1	4				
Horas Plan de Estudios	220					

**Dotación Docente**

	Directiva	Técnica-Pedagógica	Aula	Total
N°			9	9
Total Horas			308	308

**Dotación Asistentes de la Educación.**

	Profesionales	Técnicos	Administrativos	Auxiliares	Total
N°				1	1
Total Horas				44	44

ESCUELA RURAL ICHUAC						
RBD	8205					
Comuna	PUQUELDÓN					
Tipo de Establecimiento	Rural Completa					
Matrícula	43	Asistencia	90,58%			
Convenio PIE	SI					
Convenio SEP	SI					
Tipos de Enseñanza	Parvularia	Básica	Media HC	Media TP	Adultos	Diferencial
N° Cursos Simples		2				
N° Cursos Combinados	1	3				
Horas Plan de Estudios	264					

**Dotación Docente**

	Directiva	Técnica-Pedagógica	Aula	Total
N°			12	12
Total Horas			400	400

**Dotación Asistentes de la Educación.**

	Profesionales	Técnicos	Administrativos	Auxiliares	Total
N°		1		2	3
Total Horas		32		80	112

ESCUELA RURAL LAS CAMPANAS						
RBD	8201					
Comuna	PUQUELDÓN					
Tipo de Establecimiento	Rural Completa					
Matrícula	37	Asistencia	95,27%			
Convenio PIE	SI					
Convenio SEP	SI					
Tipos de Enseñanza	Parvularia	Básica	Media HC	Media TP	Adultos	Diferencial
N° Cursos Simples		2				
N° Cursos Combinados	1	2				
Horas Plan de Estudios	220					

**Dotación Docente**

	Directiva	Técnica-Pedagógica	Aula	Total
N°			10	10
Total Horas			343	343

**Dotación Asistentes de la Educación.**

	Profesionales	Técnicos	Administrativos	Auxiliares	Total
N°	1	1		2	4
Total Horas	20	28		66	114

ESCUELA RURAL LAS LAGUNAS						
RBD	8197					
Comuna	PUQUELDÓN					
Tipo de Establecimiento	Rural Multigrado (hasta 6° Básico)					
Matrícula	7	Asistencia	95,49%			
Convenio PIE	NO					
Convenio SEP	SI					
Tipos de Enseñanza	Parvularia	Básica	Media HC	Media TP	Adultos	Diferencial
N° Cursos Simples						
N° Cursos Combinados		1				
Horas Plan de Estudios	44					

**Dotación Docente**

	Directiva	Técnica-Pedagógica	Aula	Total
N°			3	3
Total Horas			51	51

**Dotación Asistentes de la Educación.**

	Profesionales	Técnicos	Administrativos	Auxiliares	Total
N°				1	1
Total Horas				44	44



ESCUELA RURAL SAN AGUSTIN						
RBD	8200					
Comuna	PUQUELDÓN					
Tipo de Establecimiento	Rural Multigrado (hasta 6° Básico)					
Matrícula	10	Asistencia	94,74%			
Convenio PIE	NO					
Convenio SEP	SI					
Tipos de Enseñanza	Parvularia	Básica	Media HC	Media TP	Adultos	Diferencial
N° Cursos Simples						
N° Cursos Combinados		1				
Horas Plan de Estudios	44					

**Dotación Docente**

	Directiva	Técnica-Pedagógica	Aula	Total
N°			3	3
Total Horas			51	51

**Dotación Asistentes de la Educación.**

	Profesionales	Técnicos	Administrativos	Auxiliares	Total
N°		1		1	2
Total Horas		30		44	74

ESCUELA RURAL SAN JUAN DE LINCA Y						
RBD	8198					
Comuna	PUQUELDÓN					
Tipo de Establecimiento	Rural Multigrado (hasta 6° Básico)					
Matrícula	2	Asistencia	100,00%			
Convenio PIE	NO					
Convenio SEP	SI					
Tipos de Enseñanza	Parvularia	Básica	Media HC	Media TP	Adultos	Diferencial
N° Cursos Simples						
N° Cursos Combinados		1				
Horas Plan de Estudios	44					

**Dotación Docente**

	Directiva	Técnica-Pedagógica	Aula	Total
N°			3	3
Total Horas			51	51

**Dotación Asistentes de la Educación.**

	Profesionales	Técnicos	Administrativos	Auxiliares	Total
N°				1	1
Total Horas				44	44

ESCUELA RURAL SANTA ROSA						
RBD	8203					
Comuna	PUQUELDÓN					
Tipo de Establecimiento	Rural Completa					
Matrícula	36	Asistencia	97,08%			
Convenio PIE	SI					
Convenio SEP	SI					
Tipos de Enseñanza	Parvularia	Básica	Media HC	Media TP	Adultos	Diferencial
N° Cursos Simples		2				
N° Cursos Combinados		3				
Horas Plan de Estudios	220					

**Dotación Docente**

	Directiva	Técnica-Pedagógica	Aula	Total
N°			9	9
Total Horas			303	303

**Dotación Asistentes de la Educación.**

	Profesionales	Técnicos	Administrativos	Auxiliares	Total
N°	1		2		3
Total Horas	20		65		85

ESCUELA CHILHUE						
RBD	8236					
Comuna	QUEILEN					
Tipo de Establecimiento	Escuela Urbana					
Matrícula	229	Asistencia	80,96%			
Convenio PIE	SI					
Convenio SEP	SI					
Tipos de Enseñanza	Parvularia	Básica	Media HC	Media TP	Adultos	Diferencial
N° Cursos Simples	2	8				
N° Cursos Combinados						
Horas Plan de Estudios	440					

**Dotación Docente**

	Directiva	Técnica-Pedagógica	Aula	Total
N°	3	1	22	26
Total Horas	132	44	816	992

**Dotación Asistentes de la Educación.**

	Profesionales	Técnicos	Administrativos	Auxiliares	Total
N°	6	7	5	3	21
Total Horas	264	298	220	132	914

ESCUELA RURAL ALVARO VARGAS MIRANDA						
RBD	8241					
Comuna	QUEILEN					
Tipo de Establecimiento	Rural Completa					
Matrícula	162	Asistencia	88,09%			
Convenio PIE	SI					
Convenio SEP	SI					
Tipos de Enseñanza	Parvularia	Básica	Media HC	Media TP	Adultos	Diferencial
N° Cursos Simples		8				
N° Cursos Combinados	1					
Horas Plan de Estudios	396					

**Dotación Docente**

	Directiva	Técnica-Pedagógica	Aula	Total
N°		1	17	18
Total Horas		44	662	706

**Dotación Asistentes de la Educación.**

	Profesionales	Técnicos	Administrativos	Auxiliares	Total
N°		4	1	3	8
Total Horas		176	44	132	352

ESCUELA RURAL DETICO						
RBD	8254					
Comuna	QUEILEN					
Tipo de Establecimiento	Rural Multigrado (hasta 6° Básico)					
Matrícula	4	Asistencia	100,00%			
Convenio PIE	NO					
Convenio SEP	SI					
Tipos de Enseñanza	Parvularia	Básica	Media HC	Media TP	Adultos	Diferencial
N° Cursos Simples						
N° Cursos Combinados		1				
Horas Plan de Estudios	44					

**Dotación Docente**

	Directiva	Técnica-Pedagógica	Aula	Total
N°			2	2
Total Horas			48	48

**Dotación Asistentes de la Educación.**

	Profesionales	Técnicos	Administrativos	Auxiliares	Total
N°				1	1
Total Horas				22	22

ESCUELA RURAL INSTITUTO CORFO-PUREO						
RBD	8239					
Comuna	QUEILEN					
Tipo de Establecimiento	Rural Multigrado (hasta 6° Básico)					
Matrícula	2	Asistencia	97,37%			
Convenio PIE	NO					
Convenio SEP	SI					
Tipos de Enseñanza	Parvularia	Básica	Media HC	Media TP	Adultos	Diferencial
N° Cursos Simples						
N° Cursos Combinados		1				
Horas Plan de Estudios	44					

**Dotación Docente**

	Directiva	Técnica-Pedagógica	Aula	Total
N°			2	2
Total Horas			48	48

**Dotación Asistentes de la Educación.**

	Profesionales	Técnicos	Administrativos	Auxiliares	Total
N°				1	1
Total Horas				22	22

ESCUELA RURAL JUAN ANTONIO VERA DIAZ						
RBD	8247					
Comuna	QUEILEN					
Tipo de Establecimiento	Rural Completa					
Matrícula	33	Asistencia	82,12%			
Convenio PIE	SI					
Convenio SEP	SI					
Tipos de Enseñanza	Parvularia	Básica	Media HC	Media TP	Adultos	Diferencial
N° Cursos Simples						
N° Cursos Combinados		2				
Horas Plan de Estudios	88					

**Dotación Docente**

	Directiva	Técnica-Pedagógica	Aula	Total
N°			6	6
Total Horas			153	153

**Dotación Asistentes de la Educación.**

	Profesionales	Técnicos	Administrativos	Auxiliares	Total
N°		3		3	6
Total Horas		123		100	223



ESCUELA RURAL JUAN BAUTISTA CHIGUAY						
RBD	8243					
Comuna	QUEILEN					
Tipo de Establecimiento	Rural Multigrado (hasta 6° Básico)					
Matrícula	13	Asistencia	91,15%			
Convenio PIE	SI					
Convenio SEP	SI					
Tipos de Enseñanza	Parvularia	Básica	Media HC	Media TP	Adultos	Diferencial
N° Cursos Simples						
N° Cursos Combinados		2				
Horas Plan de Estudios	88					

**Dotación Docente**

	Directiva	Técnica-Pedagógica	Aula	Total
N°			5	5
Total Horas			130	130

**Dotación Asistentes de la Educación.**

	Profesionales	Técnicos	Administrativos	Auxiliares	Total
N°				3	3
Total Horas				78	78

ESCUELA RURAL NEPUE						
RBD	8246					
Comuna	QUEILEN					
Tipo de Establecimiento	Rural Multigrado (hasta 6° Básico)					
Matrícula	8	Asistencia	100,00%			
Convenio PIE	SI					
Convenio SEP	SI					
Tipos de Enseñanza	Parvularia	Básica	Media HC	Media TP	Adultos	Diferencial
N° Cursos Simples						
N° Cursos Combinados		1				
Horas Plan de Estudios	44					

**Dotación Docente**

	Directiva	Técnica-Pedagógica	Aula	Total
N°			2	2
Total Horas			48	48

**Dotación Asistentes de la Educación.**

	Profesionales	Técnicos	Administrativos	Auxiliares	Total
N°	1			1	2
Total Horas	20			15	35

ESCUELA RURAL PAILDAD						
RBD	8237					
Comuna	QUEILEN					
Tipo de Establecimiento	Rural Multigrado (hasta 6° Básico)					
Matrícula	5	Asistencia	83,16%			
Convenio PIE	NO					
Convenio SEP	SI					
Tipos de Enseñanza	Parvularia	Básica	Media HC	Media TP	Adultos	Diferencial
N° Cursos Simples						
N° Cursos Combinados		1				
Horas Plan de Estudios	44					

**Dotación Docente**

	Directiva	Técnica-Pedagógica	Aula	Total
N°			2	2
Total Horas			52	52

**Dotación Asistentes de la Educación.**

	Profesionales	Técnicos	Administrativos	Auxiliares	Total
N°				2	2
Total Horas				51	51

ESCUELA RURAL SAN JOSE DE TRANQUI						
RBD	8251					
Comuna	QUEILEN					
Tipo de Establecimiento	Rural Multigrado (hasta 6° Básico)					
Matrícula	13	Asistencia	97,69%			
Convenio PIE	SI					
Convenio SEP	SI					
Tipos de Enseñanza	Parvularia	Básica	Media HC	Media TP	Adultos	Diferencial
N° Cursos Simples						
N° Cursos Combinados		2				
Horas Plan de Estudios	88					

**Dotación Docente**

	Directiva	Técnica-Pedagógica	Aula	Total
N°			3	3
Total Horas			67	67

**Dotación Asistentes de la Educación.**

	Profesionales	Técnicos	Administrativos	Auxiliares	Total
N°				2	2
Total Horas				44	44

LICEO BICENTENARIO POLIVALENTE DE QUEILEN						
RBD	22674					
Comuna	QUEILEN					
Tipo de Establecimiento	Liceo HC-TP					
Matrícula	217	Asistencia	87,27%			
Convenio PIE	SI					
Convenio SEP	SI					
Tipos de Enseñanza	Parvularia	Básica	Media HC	Media TP	Adultos	Diferencial
N° Cursos Simples			6	4		
N° Cursos Combinados						
Horas Plan de Estudios	490					

**Dotación Docente**

	Directiva	Técnica-Pedagógica	Aula	Total
N°	2	2	23	27
Total Horas	88	88	895	1071

**Dotación Asistentes de la Educación.**

	Profesionales	Técnicos	Administrativos	Auxiliares	Total
N°	3	4	4	3	14
Total Horas	118	176	176	132	602

ESCUELA ALLA-KINTUY						
RBD	22130					
Comuna	QUELLÓN					
Tipo de Establecimiento	Escuela Urbana					
Matrícula	236	Asistencia	83,70%			
Convenio PIE	SI					
Convenio SEP	SI					
Tipos de Enseñanza	Parvularia	Básica	Media HC	Media TP	Adultos	Diferencial
N° Cursos Simples	2	8				
N° Cursos Combinados						
Horas Plan de Estudios	440					

**Dotación Docente**

	Directiva	Técnica-Pedagógica	Aula	Total
N°	2	2	23	27
Total Horas	88	88	903	1079

**Dotación Asistentes de la Educación.**

	Profesionales	Técnicos	Administrativos	Auxiliares	Total
N°	4	11	7	5	27
Total Horas	158	454	308	220	1140

ESCUELA BASICA SECTOR ORIENTE						
RBD	22380					
Comuna	QUELLÓN					
Tipo de Establecimiento	Escuela Urbana					
Matrícula	402	Asistencia	95,76%			
Convenio PIE	SI					
Convenio SEP	SI					
Tipos de Enseñanza	Parvularia	Básica	Media HC	Media TP	Adultos	Diferencial
N° Cursos Simples	2	13	2			
N° Cursos Combinados						
Horas Plan de Estudios	890					

**Dotación Docente**

	Directiva	Técnica-Pedagógica	Aula	Total
N°	2	3	33	38
Total Horas	88	132	1326	1546

**Dotación Asistentes de la Educación.**

	Profesionales	Técnicos	Administrativos	Auxiliares	Total
N°	3	16	9	9	37
Total Horas	132	646	396	396	1570

ESCUELA EDUCADORA EULOGIA BORQUEZ PEREZ						
RBD	8256					
Comuna	QUELLÓN					
Tipo de Establecimiento	Escuela Urbana					
Matrícula	416	Asistencia	84,15%			
Convenio PIE	SI					
Convenio SEP	SI					
Tipos de Enseñanza	Parvularia	Básica	Media HC	Media TP	Adultos	Diferencial
N° Cursos Simples	2	16				
N° Cursos Combinados						
Horas Plan de Estudios	880					

**Dotación Docente**

	Directiva	Técnica-Pedagógica	Aula	Total
N°	4	3	42	49
Total Horas	176	132	1766	2074

**Dotación Asistentes de la Educación.**

	Profesionales	Técnicos	Administrativos	Auxiliares	Total
N°	7	18	18	13	56
Total Horas	308	758	792	572	2430



ESCUELA RURAL ADELA GARCIA GARCIA						
RBD	8264					
Comuna	QUELLÓN					
Tipo de Establecimiento	Rural Completa					
Matrícula	123	Asistencia	86,62%			
Convenio PIE	SI					
Convenio SEP	SI					
Tipos de Enseñanza	Parvularia	Básica	Media HC	Media TP	Adultos	Diferencial
N° Cursos Simples	2	8				
N° Cursos Combinados						
Horas Plan de Estudios	440					

**Dotación Docente**

	Directiva	Técnica-Pedagógica	Aula	Total
N°		2	21	23
Total Horas		82	824	906

**Dotación Asistentes de la Educación.**

	Profesionales	Técnicos	Administrativos	Auxiliares	Total
N°		6	3	3	12
Total Horas		234	132	132	498

ESCUELA RURAL AGUA FRESCA						
RBD	8285					
Comuna	QUELLÓN					
Tipo de Establecimiento	Rural Multigrado (hasta 6° Básico)					
Matrícula	4	Asistencia	93,42%			
Convenio PIE	NO					
Convenio SEP	SI					
Tipos de Enseñanza	Parvularia	Básica	Media HC	Media TP	Adultos	Diferencial
N° Cursos Simples						
N° Cursos Combinados		1				
Horas Plan de Estudios	44					

**Dotación Docente**

	Directiva	Técnica-Pedagógica	Aula	Total
N°			5	5
Total Horas			59	59

**Dotación Asistentes de la Educación.**

	Profesionales	Técnicos	Administrativos	Auxiliares	Total
N°				1	1
Total Horas				44	44

ESCUELA RURAL ARTISTICA ALUMNO MARCELO GUENTEO SOLIS						
RBD	8289					
Comuna	QUELLÓN					
Tipo de Establecimiento	Rural Completa					
Matrícula	153	Asistencia	84,26%			
Convenio PIE	SI					
Convenio SEP	SI					
Tipos de Enseñanza	Parvularia	Básica	Media HC	Media TP	Adultos	Diferencial
N° Cursos Simples	2	8				
N° Cursos Combinados						
Horas Plan de Estudios	440					

**Dotación Docente**

	Directiva	Técnica-Pedagógica	Aula	Total
N°		1	21	22
Total Horas		44	829	873

**Dotación Asistentes de la Educación.**

	Profesionales	Técnicos	Administrativos	Auxiliares	Total
N°	3	10	3	3	19
Total Horas	118	326	132	132	708

ESCUELA RURAL AUCHAC						
RBD	8287					
Comuna	QUELLÓN					
Tipo de Establecimiento	Rural Completa					
Matrícula	21	Asistencia	89,76%			
Convenio PIE	SI					
Convenio SEP	SI					
Tipos de Enseñanza	Parvularia	Básica	Media HC	Media TP	Adultos	Diferencial
N° Cursos Simples		2				
N° Cursos Combinados		2				
Horas Plan de Estudios	176					

**Dotación Docente**

	Directiva	Técnica-Pedagógica	Aula	Total
N°			6	6
Total Horas			240	240

**Dotación Asistentes de la Educación.**

	Profesionales	Técnicos	Administrativos	Auxiliares	Total
N°		2		2	4
Total Horas		46		45	91

ESCUELA RURAL BLANCHARD						
RBD	22142					
Comuna	QUELLÓN					
Tipo de Establecimiento	Rural Multigrado (hasta 6° Básico)					
Matrícula	6	Asistencia	84,21%			
Convenio PIE	NO					
Convenio SEP	SI					
Tipos de Enseñanza	Parvularia	Básica	Media HC	Media TP	Adultos	Diferencial
N° Cursos Simples						
N° Cursos Combinados		1				
Horas Plan de Estudios	44					

**Dotación Docente**

	Directiva	Técnica-Pedagógica	Aula	Total
N°			1	1
Total Horas			44	44

**Dotación Asistentes de la Educación.**

	Profesionales	Técnicos	Administrativos	Auxiliares	Total
N°					
Total Horas					

ESCUELA RURAL CANDELARIA						
RBD	8274					
Comuna	QUELLÓN					
Tipo de Establecimiento	Rural Multigrado (hasta 6° Básico)					
Matrícula	18	Asistencia	98,06%			
Convenio PIE	SI					
Convenio SEP	SI					
Tipos de Enseñanza	Parvularia	Básica	Media HC	Media TP	Adultos	Diferencial
N° Cursos Simples						
N° Cursos Combinados		1				
Horas Plan de Estudios	44					

**Dotación Docente**

	Directiva	Técnica-Pedagógica	Aula	Total
N°			6	6
Total Horas			115	115

**Dotación Asistentes de la Educación.**

	Profesionales	Técnicos	Administrativos	Auxiliares	Total
N°		2	1		3
Total Horas		60	40		100

ESCUELA RURAL CHADMO CENTRAL						
RBD	8261					
Comuna	QUELLÓN					
Tipo de Establecimiento	Rural Multigrado (hasta 6° Básico)					
Matrícula	12	Asistencia	89,91%			
Convenio PIE	SI					
Convenio SEP	SI					
Tipos de Enseñanza	Parvularia	Básica	Media HC	Media TP	Adultos	Diferencial
N° Cursos Simples						
N° Cursos Combinados		1				
Horas Plan de Estudios	44					

**Dotación Docente**

	Directiva	Técnica-Pedagógica	Aula	Total
N°			7	7
Total Horas			214	214

**Dotación Asistentes de la Educación.**

	Profesionales	Técnicos	Administrativos	Auxiliares	Total
N°		2	1		3
Total Horas		88	44		132

ESCUELA RURAL CHAIGUAO						
RBD	8281					
Comuna	QUELLÓN					
Tipo de Establecimiento	Rural Multigrado (hasta 6° Básico)					
Matrícula	5	Asistencia	100,00%			
Convenio PIE	SI					
Convenio SEP	SI					
Tipos de Enseñanza	Parvularia	Básica	Media HC	Media TP	Adultos	Diferencial
N° Cursos Simples						
N° Cursos Combinados		1				
Horas Plan de Estudios	44					

**Dotación Docente**

	Directiva	Técnica-Pedagógica	Aula	Total
N°			4	4
Total Horas			80	80

**Dotación Asistentes de la Educación.**

	Profesionales	Técnicos	Administrativos	Auxiliares	Total
N°		1		1	2
Total Horas		44		10	54



ESCUELA RURAL COCAUQUE						
RBD	8265					
Comuna	QUELLÓN					
Tipo de Establecimiento	Rural Multigrado (hasta 6° Básico)					
Matrícula	1	Asistencia	100,00%			
Convenio PIE	NO					
Convenio SEP	SI					
Tipos de Enseñanza	Parvularia	Básica	Media HC	Media TP	Adultos	Diferencial
N° Cursos Simples						
N° Cursos Combinados		1				
Horas Plan de Estudios	44					

**Dotación Docente**

	Directiva	Técnica-Pedagógica	Aula	Total
N°			4	4
Total Horas			100	100

**Dotación Asistentes de la Educación.**

	Profesionales	Técnicos	Administrativos	Auxiliares	Total
N°					
Total Horas					

ESCUELA RURAL COINCO						
RBD	8284					
Comuna	QUELLÓN					
Tipo de Establecimiento	Rural Completa					
Matrícula	89	Asistencia	87,34%			
Convenio PIE	SI					
Convenio SEP	SI					
Tipos de Enseñanza	Parvularia	Básica	Media HC	Media TP	Adultos	Diferencial
N° Cursos Simples	2	2				
N° Cursos Combinados		3				
Horas Plan de Estudios	308					

**Dotación Docente**

	Directiva	Técnica-Pedagógica	Aula	Total
N°		1	13	14
Total Horas		44	457	501

**Dotación Asistentes de la Educación.**

	Profesionales	Técnicos	Administrativos	Auxiliares	Total
N°	2	5	4	3	14
Total Horas	55	154	176	132	517

ESCUELA RURAL COLCAO						
RBD	8262					
Comuna	QUELLÓN					
Tipo de Establecimiento	Rural Multigrado (hasta 6° Básico)					
Matrícula	2	Asistencia	94,74%			
Convenio PIE	SI					
Convenio SEP	SI					
Tipos de Enseñanza	Parvularia	Básica	Media HC	Media TP	Adultos	Diferencial
N° Cursos Simples						
N° Cursos Combinados		1				
Horas Plan de Estudios	44					

**Dotación Docente**

	Directiva	Técnica-Pedagógica	Aula	Total
N°			4	4
Total Horas			73	73

**Dotación Asistentes de la Educación.**

	Profesionales	Técnicos	Administrativos	Auxiliares	Total
N°				1	1
Total Horas				20	20

ESCUELA RURAL HUELPUN						
RBD	8267					
Comuna	QUELLÓN					
Tipo de Establecimiento	Rural Multigrado (hasta 6° Básico)					
Matrícula	4	Asistencia	89,47%			
Convenio PIE	SI					
Convenio SEP	SI					
Tipos de Enseñanza	Parvularia	Básica	Media HC	Media TP	Adultos	Diferencial
N° Cursos Simples						
N° Cursos Combinados		1				
Horas Plan de Estudios	44					

**Dotación Docente**

	Directiva	Técnica-Pedagógica	Aula	Total
N°			3	3
Total Horas			71	71

**Dotación Asistentes de la Educación.**

	Profesionales	Técnicos	Administrativos	Auxiliares	Total
N°				1	1
Total Horas				20	20

ESCUELA RURAL INIO						
RBD	22098					
Comuna	QUELLÓN					
Tipo de Establecimiento	Rural Completa					
Matrícula	6	Asistencia	87,72%			
Convenio PIE	NO					
Convenio SEP	SI					
Tipos de Enseñanza	Parvularia	Básica	Media HC	Media TP	Adultos	Diferencial
N° Cursos Simples						
N° Cursos Combinados		2				
Horas Plan de Estudios	88					

**Dotación Docente**

	Directiva	Técnica-Pedagógica	Aula	Total
N°			1	1
Total Horas			44	44

**Dotación Asistentes de la Educación.**

	Profesionales	Técnicos	Administrativos	Auxiliares	Total
N°				1	1
Total Horas				20	20

ESCUELA RURAL JOSE SANTOS LINCOMAN INAICHEO						
RBD	8263					
Comuna	QUELLÓN					
Tipo de Establecimiento	Rural Completa					
Matrícula	37	Asistencia	88,40%			
Convenio PIE	SI					
Convenio SEP	SI					
Tipos de Enseñanza	Parvularia	Básica	Media HC	Media TP	Adultos	Diferencial
N° Cursos Simples						
N° Cursos Combinados		3				
Horas Plan de Estudios	132					

**Dotación Docente**

	Directiva	Técnica-Pedagógica	Aula	Total
N°		1	10	11
Total Horas		44	331	375

**Dotación Asistentes de la Educación.**

	Profesionales	Técnicos	Administrativos	Auxiliares	Total
N°		3	1		4
Total Horas		126	44		170

ESCUELA RURAL KUME RUKA WEKETRUMAO						
RBD	8290					
Comuna	QUELLÓN					
Tipo de Establecimiento	Rural Completa					
Matrícula	44	Asistencia	86,70%			
Convenio PIE	SI					
Convenio SEP	SI					
Tipos de Enseñanza	Parvularia	Básica	Media HC	Media TP	Adultos	Diferencial
N° Cursos Simples						
N° Cursos Combinados	1	3				
Horas Plan de Estudios	176					

**Dotación Docente**

	Directiva	Técnica-Pedagógica	Aula	Total
N°		1	14	15
Total Horas		44	349	393

**Dotación Asistentes de la Educación.**

	Profesionales	Técnicos	Administrativos	Auxiliares	Total
N°	1	3	1	2	7
Total Horas	8	132	44	74	258

ESCUELA RURAL LASTENIA OYARZUN ANDRADE						
RBD	8269					
Comuna	QUELLÓN					
Tipo de Establecimiento	Rural Completa					
Matrícula	15	Asistencia	90,67%			
Convenio PIE	SI					
Convenio SEP	SI					
Tipos de Enseñanza	Parvularia	Básica	Media HC	Media TP	Adultos	Diferencial
N° Cursos Simples						
N° Cursos Combinados		2				
Horas Plan de Estudios	88					

**Dotación Docente**

	Directiva	Técnica-Pedagógica	Aula	Total
N°			4	4
Total Horas			132	132

**Dotación Asistentes de la Educación.**

	Profesionales	Técnicos	Administrativos	Auxiliares	Total
N°	1	2			3
Total Horas	20	44			64



ESCUELA RURAL MARIA ENRIQUETA CHIGUAY CAIPILLAN						
RBD	11593					
Comuna	QUELLÓN					
Tipo de Establecimiento	Rural Multigrado (hasta 6° Básico)					
Matrícula	8	Asistencia	91,25%			
Convenio PIE	NO					
Convenio SEP	SI					
Tipos de Enseñanza	Parvularia	Básica	Media HC	Media TP	Adultos	Diferencial
N° Cursos Simples						
N° Cursos Combinados		1				
Horas Plan de Estudios	44					

**Dotación Docente**

	Directiva	Técnica-Pedagógica	Aula	Total
N°			2	2
Total Horas			66	66

**Dotación Asistentes de la Educación.**

	Profesionales	Técnicos	Administrativos	Auxiliares	Total
N°					
Total Horas					

ESCUELA RURAL OQUELDAN						
RBD	8268					
Comuna	QUELLÓN					
Tipo de Establecimiento	Rural Multigrado (hasta 6° Básico)					
Matrícula	19	Asistencia	91,41%			
Convenio PIE	SI					
Convenio SEP	SI					
Tipos de Enseñanza	Parvularia	Básica	Media HC	Media TP	Adultos	Diferencial
N° Cursos Simples						
N° Cursos Combinados		1				
Horas Plan de Estudios	44					

**Dotación Docente**

	Directiva	Técnica-Pedagógica	Aula	Total
N°			6	6
Total Horas			137	137

**Dotación Asistentes de la Educación.**

	Profesionales	Técnicos	Administrativos	Auxiliares	Total
N°		4	1	2	7
Total Horas		96	44	54	194

ESCUELA RURAL PIEDRA BLANCA						
RBD	8276					
Comuna	QUELLÓN					
Tipo de Establecimiento	Rural Multigrado (hasta 6° Básico)					
Matrícula	2	Asistencia	100,00%			
Convenio PIE	NO					
Convenio SEP	SI					
Tipos de Enseñanza	Parvularia	Básica	Media HC	Media TP	Adultos	Diferencial
N° Cursos Simples						
N° Cursos Combinados		1				
Horas Plan de Estudios	44					

**Dotación Docente**

	Directiva	Técnica-Pedagógica	Aula	Total
N°			1	1
Total Horas			44	44

**Dotación Asistentes de la Educación.**

	Profesionales	Técnicos	Administrativos	Auxiliares	Total
N°					
Total Horas					

ESCUELA RURAL PIEDRA LILE						
RBD	22214					
Comuna	QUELLÓN					
Tipo de Establecimiento	Rural Multigrado (hasta 6° Básico)					
Matrícula	1	Asistencia	100,00%			
Convenio PIE	NO					
Convenio SEP	SI					
Tipos de Enseñanza	Parvularia	Básica	Media HC	Media TP	Adultos	Diferencial
N° Cursos Simples						
N° Cursos Combinados		1				
Horas Plan de Estudios	44					

**Dotación Docente**

	Directiva	Técnica-Pedagógica	Aula	Total
N°			2	2
Total Horas			54	54

**Dotación Asistentes de la Educación.**

	Profesionales	Técnicos	Administrativos	Auxiliares	Total
N°					
Total Horas					

ESCUELA RURAL PUNTA PAULA						
RBD	8271					
Comuna	QUELLÓN					
Tipo de Establecimiento	Rural Multigrado (hasta 6° Básico)					
Matrícula	4	Asistencia	97,37%			
Convenio PIE	NO					
Convenio SEP	SI					
Tipos de Enseñanza	Parvularia	Básica	Media HC	Media TP	Adultos	Diferencial
N° Cursos Simples						
N° Cursos Combinados		1				
Horas Plan de Estudios	44					

**Dotación Docente**

	Directiva	Técnica-Pedagógica	Aula	Total
N°			1	1
Total Horas			44	44

**Dotación Asistentes de la Educación.**

	Profesionales	Técnicos	Administrativos	Auxiliares	Total
N°					
Total Horas					

ESCUELA RURAL PUNTA WHITE						
RBD	22112					
Comuna	QUELLÓN					
Tipo de Establecimiento	Rural Multigrado (hasta 6° Básico)					
Matrícula	17	Asistencia	91,47%			
Convenio PIE	SI					
Convenio SEP	SI					
Tipos de Enseñanza	Parvularia	Básica	Media HC	Media TP	Adultos	Diferencial
N° Cursos Simples						
N° Cursos Combinados		2				
Horas Plan de Estudios	88					

**Dotación Docente**

	Directiva	Técnica-Pedagógica	Aula	Total
N°			7	7
Total Horas			244	244

**Dotación Asistentes de la Educación.**

	Profesionales	Técnicos	Administrativos	Auxiliares	Total
N°	2			1	3
Total Horas	33			44	77

ESCUELA RURAL QUILEN						
RBD	8260					
Comuna	QUELLÓN					
Tipo de Establecimiento	Rural Multigrado (hasta 6° Básico)					
Matrícula	8	Asistencia	96,71%			
Convenio PIE	SI					
Convenio SEP	SI					
Tipos de Enseñanza	Parvularia	Básica	Media HC	Media TP	Adultos	Diferencial
N° Cursos Simples						
N° Cursos Combinados		1				
Horas Plan de Estudios	44					

**Dotación Docente**

	Directiva	Técnica-Pedagógica	Aula	Total
N°			4	4
Total Horas			78	78

**Dotación Asistentes de la Educación.**

	Profesionales	Técnicos	Administrativos	Auxiliares	Total
N°		1			1
Total Horas		20			20

ESCUELA RURAL RIO MAULE						
RBD	8258					
Comuna	QUELLÓN					
Tipo de Establecimiento	Rural Multigrado (hasta 6° Básico)					
Matrícula	3	Asistencia	96,49%			
Convenio PIE	NO					
Convenio SEP	SI					
Tipos de Enseñanza	Parvularia	Básica	Media HC	Media TP	Adultos	Diferencial
N° Cursos Simples						
N° Cursos Combinados		1				
Horas Plan de Estudios	44					

**Dotación Docente**

	Directiva	Técnica-Pedagógica	Aula	Total
N°			5	5
Total Horas			69	69

**Dotación Asistentes de la Educación.**

	Profesionales	Técnicos	Administrativos	Auxiliares	Total
N°				1	1
Total Horas				44	44



ESCUELA RURAL SAN ANTONIO						
RBD	8286					
Comuna	QUELLÓN					
Tipo de Establecimiento	Rural Multigrado (hasta 6° Básico)					
Matrícula	3	Asistencia	85,96%			
Convenio PIE	SI					
Convenio SEP	SI					
Tipos de Enseñanza	Parvularia	Básica	Media HC	Media TP	Adultos	Diferencial
N° Cursos Simples						
N° Cursos Combinados		1				
Horas Plan de Estudios	44					

**Dotación Docente**

	Directiva	Técnica-Pedagógica	Aula	Total
N°			6	6
Total Horas			80	80

**Dotación Asistentes de la Educación.**

	Profesionales	Técnicos	Administrativos	Auxiliares	Total
N°		2		1	3
Total Horas		52		38	90

ESCUELA RURAL SAN ANTONIO DE CHADMO						
RBD	8257					
Comuna	QUELLÓN					
Tipo de Establecimiento	Rural Multigrado (hasta 6° Básico)					
Matrícula	2	Asistencia	100,00%			
Convenio PIE	NO					
Convenio SEP	SI					
Tipos de Enseñanza	Parvularia	Básica	Media HC	Media TP	Adultos	Diferencial
N° Cursos Simples						
N° Cursos Combinados		1				
Horas Plan de Estudios	44					

**Dotación Docente**

	Directiva	Técnica-Pedagógica	Aula	Total
N°			2	2
Total Horas			49	49

**Dotación Asistentes de la Educación.**

	Profesionales	Técnicos	Administrativos	Auxiliares	Total
N°		2	1		3
Total Horas		19	44		63

ESCUELA RURAL TRINCAO						
RBD	8275					
Comuna	QUELLÓN					
Tipo de Establecimiento	Rural Multigrado (hasta 6° Básico)					
Matrícula	8	Asistencia	100,00%			
Convenio PIE	SI					
Convenio SEP	SI					
Tipos de Enseñanza	Parvularia	Básica	Media HC	Media TP	Adultos	Diferencial
N° Cursos Simples						
N° Cursos Combinados		1				
Horas Plan de Estudios	44					

**Dotación Docente**

	Directiva	Técnica-Pedagógica	Aula	Total
N°			5	5
Total Horas			77	77

**Dotación Asistentes de la Educación.**

	Profesionales	Técnicos	Administrativos	Auxiliares	Total
N°		1			1
Total Horas		44			44

ESCUELA RURAL YALDAD						
RBD	8288					
Comuna	QUELLÓN					
Tipo de Establecimiento	Rural Completa					
Matrícula	53	Asistencia	78,37%			
Convenio PIE	SI					
Convenio SEP	SI					
Tipos de Enseñanza	Parvularia	Básica	Media HC	Media TP	Adultos	Diferencial
N° Cursos Simples		2				
N° Cursos Combinados	1	3				
Horas Plan de Estudios	264					

**Dotación Docente**

	Directiva	Técnica-Pedagógica	Aula	Total
N°			15	15
Total Horas			530	530

**Dotación Asistentes de la Educación.**

	Profesionales	Técnicos	Administrativos	Auxiliares	Total
N°	1	7	1	5	14
Total Horas	14	262	38	201	515

ESCUELA RURAL YELCHO						
RBD	8278					
Comuna	QUELLÓN					
Tipo de Establecimiento	Rural Multigrado (hasta 6° Básico)					
Matrícula	7	Asistencia	96,24%			
Convenio PIE	SI					
Convenio SEP	SI					
Tipos de Enseñanza	Parvularia	Básica	Media HC	Media TP	Adultos	Diferencial
N° Cursos Simples						
N° Cursos Combinados		1				
Horas Plan de Estudios	44					

**Dotación Docente**

	Directiva	Técnica-Pedagógica	Aula	Total
N°			4	4
Total Horas			101	101

**Dotación Asistentes de la Educación.**

	Profesionales	Técnicos	Administrativos	Auxiliares	Total
N°	1	2	1		4
Total Horas	9	37	30		76

LICEO BICENTENARIO PAULO FREIRE						
RBD	16985					
Comuna	QUELLÓN					
Tipo de Establecimiento	Liceo HC					
Matrícula	301	Asistencia	86,78%			
Convenio PIE	SI					
Convenio SEP	SI					
Tipos de Enseñanza	Parvularia	Básica	Media HC	Media TP	Adultos	Diferencial
N° Cursos Simples		2	9			
N° Cursos Combinados						
Horas Plan de Estudios	529					

**Dotación Docente**

	Directiva	Técnica-Pedagógica	Aula	Total
N°	5		23	28
Total Horas	220		844	1064

**Dotación Asistentes de la Educación.**

	Profesionales	Técnicos	Administrativos	Auxiliares	Total
N°	4	1	7	8	20
Total Horas	162	8	302	341	813

LICEO POLITECNICO DE QUELLON						
RBD	40301					
Comuna	QUELLÓN					
Tipo de Establecimiento	Liceo TP					
Matrícula	526	Asistencia	89,63%			
Convenio PIE	SI					
Convenio SEP	SI					
Tipos de Enseñanza	Parvularia	Básica	Media HC	Media TP	Adultos	Diferencial
N° Cursos Simples			8	8		
N° Cursos Combinados						
Horas Plan de Estudios	784					

**Dotación Docente**

	Directiva	Técnica-Pedagógica	Aula	Total
N°	4	4	37	45
Total Horas	176	176	1511	1863

**Dotación Asistentes de la Educación.**

	Profesionales	Técnicos	Administrativos	Auxiliares	Total
N°	5	8	14	10	37
Total Horas	212	323	616	434	1585

LICEO RAYEN MAPU						
RBD	8255					
Comuna	QUELLÓN					
Tipo de Establecimiento	Liceo HC-TP					
Matrícula	423	Asistencia	82,26%			
Convenio PIE	SI					
Convenio SEP	SI					
Tipos de Enseñanza	Parvularia	Básica	Media HC	Media TP	Adultos	Diferencial
N° Cursos Simples			14	4		
N° Cursos Combinados						
Horas Plan de Estudios	882					

**Dotación Docente**

	Directiva	Técnica-Pedagógica	Aula	Total
N°	5	2	46	53
Total Horas	220	88	1909	2217

**Dotación Asistentes de la Educación.**

	Profesionales	Técnicos	Administrativos	Auxiliares	Total
N°	4	3	13	11	31
Total Horas	158	126	572	484	1340



CENTRO DE EDUCACION DE ADULTOS QUELLON						
RBD	22307					
Comuna	QUELLÓN					
Tipo de Establecimiento	Adultos					
Matrícula	231	Asistencia	51,00%			
Convenio PIE	SI					
Convenio SEP	NO					
Tipos de Enseñanza	Parvularia	Básica	Media HC	Media TP	Adultos	Diferencial
N° Cursos Simples						
N° Cursos Combinados					8	
Horas Plan de Estudios	218					

**Dotación Docente**

	Directiva	Técnica-Pedagógica	Aula	Total
N°	2		13	15
Total Horas	88		521	609

**Dotación Asistentes de la Educación.**

	Profesionales	Técnicos	Administrativos	Auxiliares	Total
N°	1		1	5	7
Total Horas	44		44	220	308

ESCUELA BASICA MIL PAISAJES-QUEMCHI						
RBD	40383					
Comuna	QUEMCHI					
Tipo de Establecimiento	Escuela Urbana					
Matrícula	218	Asistencia	87,98%			
Convenio PIE	SI					
Convenio SEP	SI					
Tipos de Enseñanza	Parvularia	Básica	Media HC	Media TP	Adultos	Diferencial
N° Cursos Simples	2	9				
N° Cursos Combinados						
Horas Plan de Estudios	484					

**Dotación Docente**

	Directiva	Técnica-Pedagógica	Aula	Total
N°	1	1	19	21
Total Horas	44	44	760	848

**Dotación Asistentes de la Educación.**

	Profesionales	Técnicos	Administrativos	Auxiliares	Total
N°	3	4	9	6	22
Total Horas	119	141	396	264	920

ESCUELA DE AULIN						
RBD	8132					
Comuna	QUEMCHI					
Tipo de Establecimiento	Rural Multigrado (hasta 6° Básico)					
Matrícula	2	Asistencia	97,37%			
Convenio PIE	NO					
Convenio SEP	SI					
Tipos de Enseñanza	Parvularia	Básica	Media HC	Media TP	Adultos	Diferencial
N° Cursos Simples						
N° Cursos Combinados		1				
Horas Plan de Estudios	44					

**Dotación Docente**

	Directiva	Técnica-Pedagógica	Aula	Total
N°			1	1
Total Horas			44	44

**Dotación Asistentes de la Educación.**

	Profesionales	Técnicos	Administrativos	Auxiliares	Total
N°					
Total Horas					

ESCUELA RURAL AQUELARRE						
RBD	8113					
Comuna	QUEMCHI					
Tipo de Establecimiento	Rural Completa					
Matrícula	32	Asistencia	95,94%			
Convenio PIE	SI					
Convenio SEP	SI					
Tipos de Enseñanza	Parvularia	Básica	Media HC	Media TP	Adultos	Diferencial
N° Cursos Simples		2				
N° Cursos Combinados	1	3				
Horas Plan de Estudios	264					

**Dotación Docente**

	Directiva	Técnica-Pedagógica	Aula	Total
N°			11	11
Total Horas			411	411

**Dotación Asistentes de la Educación.**

	Profesionales	Técnicos	Administrativos	Auxiliares	Total
N°			2	4	6
Total Horas			88	176	264

ESCUELA RURAL ARCHIPIELAGO						
RBD	8136					
Comuna	QUEMCHI					
Tipo de Establecimiento	Rural Multigrado (hasta 6° Básico)					
Matrícula	1	Asistencia	95,00%			
Convenio PIE	NO					
Convenio SEP	NO					
Tipos de Enseñanza	Parvularia	Básica	Media HC	Media TP	Adultos	Diferencial
N° Cursos Simples						
N° Cursos Combinados		1				
Horas Plan de Estudios	44					

**Dotación Docente**

	Directiva	Técnica-Pedagógica	Aula	Total
N°			1	1
Total Horas			44	44

**Dotación Asistentes de la Educación.**

	Profesionales	Técnicos	Administrativos	Auxiliares	Total
N°					
Total Horas					

ESCUELA RURAL AUCAR						
RBD	8126					
Comuna	QUEMCHI					
Tipo de Establecimiento	Rural Multigrado (hasta 6° Básico)					
Matrícula	69	Asistencia	91,30%			
Convenio PIE	NO					
Convenio SEP	SI					
Tipos de Enseñanza	Parvularia	Básica	Media HC	Media TP	Adultos	Diferencial
N° Cursos Simples						
N° Cursos Combinados	1	3				
Horas Plan de Estudios	176					

**Dotación Docente**

	Directiva	Técnica-Pedagógica	Aula	Total
N°			6	6
Total Horas			186	186

**Dotación Asistentes de la Educación.**

	Profesionales	Técnicos	Administrativos	Auxiliares	Total
N°		2	2	1	5
Total Horas		46	88	44	178

ESCUELA RURAL BORDEMAR VILLA MECHUQUE						
RBD	8142					
Comuna	QUEMCHI					
Tipo de Establecimiento	Rural Completa					
Matrícula	25	Asistencia	87,40%			
Convenio PIE	NO					
Convenio SEP	SI					
Tipos de Enseñanza	Parvularia	Básica	Media HC	Media TP	Adultos	Diferencial
N° Cursos Simples						
N° Cursos Combinados	1	3				
Horas Plan de Estudios	176					

**Dotación Docente**

	Directiva	Técnica-Pedagógica	Aula	Total
N°			4	4
Total Horas			174	174

**Dotación Asistentes de la Educación.**

	Profesionales	Técnicos	Administrativos	Auxiliares	Total
N°		1		1	2
Total Horas		4		44	48

ESCUELA RURAL CAUCAHUE						
RBD	8124					
Comuna	QUEMCHI					
Tipo de Establecimiento	Rural Multigrado (hasta 6° Básico)					
Matrícula	1	Asistencia	100,00%			
Convenio PIE	NO					
Convenio SEP	SI					
Tipos de Enseñanza	Parvularia	Básica	Media HC	Media TP	Adultos	Diferencial
N° Cursos Simples						
N° Cursos Combinados		1				
Horas Plan de Estudios	44					

**Dotación Docente**

	Directiva	Técnica-Pedagógica	Aula	Total
N°			1	1
Total Horas			44	44

**Dotación Asistentes de la Educación.**

	Profesionales	Técnicos	Administrativos	Auxiliares	Total
N°					
Total Horas					



ESCUELA RURAL CHENIAO						
RBD	8139					
Comuna	QUEMCHI					
Tipo de Establecimiento	Rural Multigrado (hasta 6° Básico)					
Matrícula	8	Asistencia	90,00%			
Convenio PIE	NO					
Convenio SEP	SI					
Tipos de Enseñanza	Parvularia	Básica	Media HC	Media TP	Adultos	Diferencial
N° Cursos Simples						
N° Cursos Combinados		1				
Horas Plan de Estudios	44					

**Dotación Docente**

	Directiva	Técnica-Pedagógica	Aula	Total
N°			1	1
Total Horas			44	44

**Dotación Asistentes de la Educación.**

	Profesionales	Técnicos	Administrativos	Auxiliares	Total
N°					
Total Horas					

ESCUELA RURAL CONEB						
RBD	8134					
Comuna	QUEMCHI					
Tipo de Establecimiento	Rural Multigrado (hasta 6° Básico)					
Matrícula	1	Asistencia	100,00%			
Convenio PIE	NO					
Convenio SEP	SI					
Tipos de Enseñanza	Parvularia	Básica	Media HC	Media TP	Adultos	Diferencial
N° Cursos Simples						
N° Cursos Combinados		1				
Horas Plan de Estudios	44					

**Dotación Docente**

	Directiva	Técnica-Pedagógica	Aula	Total
N°			1	1
Total Horas			44	44

**Dotación Asistentes de la Educación.**

	Profesionales	Técnicos	Administrativos	Auxiliares	Total
N°					
Total Horas					

ESCUELA RURAL HUIITE						
RBD	8116					
Comuna	QUEMCHI					
Tipo de Establecimiento	Rural Multigrado (hasta 6° Básico)					
Matrícula	5	Asistencia	100,00%			
Convenio PIE	NO					
Convenio SEP	SI					
Tipos de Enseñanza	Parvularia	Básica	Media HC	Media TP	Adultos	Diferencial
N° Cursos Simples						
N° Cursos Combinados		1				
Horas Plan de Estudios	44					

**Dotación Docente**

	Directiva	Técnica-Pedagógica	Aula	Total
N°			2	2
Total Horas			48	48

**Dotación Asistentes de la Educación.**

	Profesionales	Técnicos	Administrativos	Auxiliares	Total
N°					
Total Horas					

ESCUELA RURAL LINDA VISTA						
RBD	8133					
Comuna	QUEMCHI					
Tipo de Establecimiento	Rural Completa					
Matrícula	16	Asistencia	83,13%			
Convenio PIE	NO					
Convenio SEP	SI					
Tipos de Enseñanza	Parvularia	Básica	Media HC	Media TP	Adultos	Diferencial
N° Cursos Simples						
N° Cursos Combinados	1	2				
Horas Plan de Estudios	132					

**Dotación Docente**

	Directiva	Técnica-Pedagógica	Aula	Total
N°			1	1
Total Horas			44	44

**Dotación Asistentes de la Educación.**

	Profesionales	Técnicos	Administrativos	Auxiliares	Total
N°					
Total Horas					

ESCUELA RURAL LLIUCO						
RBD	8114					
Comuna	QUEMCHI					
Tipo de Establecimiento	Rural Completa					
Matrícula	116	Asistencia	89,57%			
Convenio PIE	SI					
Convenio SEP	SI					
Tipos de Enseñanza	Parvularia	Básica	Media HC	Media TP	Adultos	Diferencial
N° Cursos Simples		6				
N° Cursos Combinados	1	1				
Horas Plan de Estudios	352					

#### **Dotación Docente**

	Directiva	Técnica-Pedagógica	Aula	Total
N°		1	17	18
Total Horas		44	619	663

#### **Dotación Asistentes de la Educación.**

	Profesionales	Técnicos	Administrativos	Auxiliares	Total
N°	1	3	4	3	11
Total Horas	39	85	176	132	432

ESCUELA RURAL MALUCO						
RBD	8131					
Comuna	QUEMCHI					
Tipo de Establecimiento	Rural Multigrado (hasta 6° Básico)					
Matrícula	3	Asistencia	89,47%			
Convenio PIE	NO					
Convenio SEP	SI					
Tipos de Enseñanza	Parvularia	Básica	Media HC	Media TP	Adultos	Diferencial
N° Cursos Simples						
N° Cursos Combinados		1				
Horas Plan de Estudios	44					

**Dotación Docente**

	Directiva	Técnica-Pedagógica	Aula	Total
N°			1	1
Total Horas			44	44

**Dotación Asistentes de la Educación.**

	Profesionales	Técnicos	Administrativos	Auxiliares	Total
N°					
Total Horas					

ESCUELA RURAL MONTEMAR						
RBD	8117					
Comuna	QUEMCHI					
Tipo de Establecimiento	Rural Completa					
Matrícula	100	Asistencia	90,28%			
Convenio PIE	SI					
Convenio SEP	SI					
Tipos de Enseñanza	Parvularia	Básica	Media HC	Media TP	Adultos	Diferencial
N° Cursos Simples		8				
N° Cursos Combinados	1					
Horas Plan de Estudios	396					

**Dotación Docente**

	Directiva	Técnica-Pedagógica	Aula	Total
N°			17	17
Total Horas			659	659

**Dotación Asistentes de la Educación.**

	Profesionales	Técnicos	Administrativos	Auxiliares	Total
N°		3	3	1	7
Total Horas		97	132	44	273

ESCUELA RURAL MORRO LOBOS ALTO						
RBD	8115					
Comuna	QUEMCHI					
Tipo de Establecimiento	Rural Multigrado (hasta 6° Básico)					
Matrícula	1	Asistencia	95,00%			
Convenio PIE	NO					
Convenio SEP	SI					
Tipos de Enseñanza	Parvularia	Básica	Media HC	Media TP	Adultos	Diferencial
N° Cursos Simples						
N° Cursos Combinados		1				
Horas Plan de Estudios	44					

**Dotación Docente**

	Directiva	Técnica-Pedagógica	Aula	Total
N°			1	1
Total Horas			44	44

**Dotación Asistentes de la Educación.**

	Profesionales	Técnicos	Administrativos	Auxiliares	Total
N°					
Total Horas					



ESCUELA RURAL NAYAHUE						
RBD	8143					
Comuna	QUEMCHI					
Tipo de Establecimiento	Rural Multigrado (hasta 6° Básico)					
Matrícula	3	Asistencia	85,00%			
Convenio PIE	NO					
Convenio SEP	SI					
Tipos de Enseñanza	Parvularia	Básica	Media HC	Media TP	Adultos	Diferencial
N° Cursos Simples						
N° Cursos Combinados		1				
Horas Plan de Estudios	44					

**Dotación Docente**

	Directiva	Técnica-Pedagógica	Aula	Total
N°			1	1
Total Horas			44	44

**Dotación Asistentes de la Educación.**

	Profesionales	Técnicos	Administrativos	Auxiliares	Total
N°					
Total Horas					

ESCUELA RURAL PIDO						
RBD	8122					
Comuna	QUEMCHI					
Tipo de Establecimiento	Rural Multigrado (hasta 6° Básico)					
Matrícula	4	Asistencia	100,00%			
Convenio PIE	NO					
Convenio SEP	SI					
Tipos de Enseñanza	Parvularia	Básica	Media HC	Media TP	Adultos	Diferencial
N° Cursos Simples						
N° Cursos Combinados		1				
Horas Plan de Estudios	44					

**Dotación Docente**

	Directiva	Técnica-Pedagógica	Aula	Total
N°			1	1
Total Horas			44	44

**Dotación Asistentes de la Educación.**

	Profesionales	Técnicos	Administrativos	Auxiliares	Total
N°					
Total Horas					

ESCUELA RURAL QUELER						
RBD	8127					
Comuna	QUEMCHI					
Tipo de Establecimiento	Rural Multigrado (hasta 6° Básico)					
Matrícula	1	Asistencia	84,21%			
Convenio PIE	NO					
Convenio SEP	SI					
Tipos de Enseñanza	Parvularia	Básica	Media HC	Media TP	Adultos	Diferencial
N° Cursos Simples						
N° Cursos Combinados		1				
Horas Plan de Estudios	44					

**Dotación Docente**

	Directiva	Técnica-Pedagógica	Aula	Total
N°			1	1
Total Horas			44	44

**Dotación Asistentes de la Educación.**

	Profesionales	Técnicos	Administrativos	Auxiliares	Total
N°					
Total Horas					

ESCUELA RURAL QUINTERQUEN						
RBD	8120					
Comuna	QUEMCHI					
Tipo de Establecimiento	Rural Multigrado (hasta 6° Básico)					
Matrícula	5	Asistencia	97,89%			
Convenio PIE	NO					
Convenio SEP	SI					
Tipos de Enseñanza	Parvularia	Básica	Media HC	Media TP	Adultos	Diferencial
N° Cursos Simples						
N° Cursos Combinados		1				
Horas Plan de Estudios	44					

**Dotación Docente**

	Directiva	Técnica-Pedagógica	Aula	Total
N°			1	1
Total Horas			44	44

**Dotación Asistentes de la Educación.**

	Profesionales	Técnicos	Administrativos	Auxiliares	Total
N°					
Total Horas					

ESCUELA RURAL SAN JOSE						
RBD	8141					
Comuna	QUEMCHI					
Tipo de Establecimiento	Rural Multigrado (hasta 6° Básico)					
Matrícula	1	Asistencia	100,00%			
Convenio PIE	NO					
Convenio SEP	SI					
Tipos de Enseñanza	Parvularia	Básica	Media HC	Media TP	Adultos	Diferencial
N° Cursos Simples						
N° Cursos Combinados		1				
Horas Plan de Estudios	44					

**Dotación Docente**

	Directiva	Técnica-Pedagógica	Aula	Total
N°			1	1
Total Horas			44	44

**Dotación Asistentes de la Educación.**

	Profesionales	Técnicos	Administrativos	Auxiliares	Total
N°					
Total Horas					

ESCUELA RURAL SANTA ROSA						
RBD	8121					
Comuna	QUEMCHI					
Tipo de Establecimiento	Rural Multigrado (hasta 6° Básico)					
Matrícula	14	Asistencia	78,93%			
Convenio PIE	NO					
Convenio SEP	SI					
Tipos de Enseñanza	Parvularia	Básica	Media HC	Media TP	Adultos	Diferencial
N° Cursos Simples						
N° Cursos Combinados	1	2				
Horas Plan de Estudios	132					

**Dotación Docente**

	Directiva	Técnica-Pedagógica	Aula	Total
N°			3	3
Total Horas			126	126

**Dotación Asistentes de la Educación.**

	Profesionales	Técnicos	Administrativos	Auxiliares	Total
N°		1		1	2
Total Horas		2		44	46

ESCUELA RURAL TAC						
RBD	8135					
Comuna	QUEMCHI					
Tipo de Establecimiento	Rural Completa					
Matrícula	30	Asistencia	97,17%			
Convenio PIE	NO					
Convenio SEP	SI					
Tipos de Enseñanza	Parvularia	Básica	Media HC	Media TP	Adultos	Diferencial
N° Cursos Simples						
N° Cursos Combinados	1	3				
Horas Plan de Estudios	176					

**Dotación Docente**

	Directiva	Técnica-Pedagógica	Aula	Total
N°			4	4
Total Horas			164	164

**Dotación Asistentes de la Educación.**

	Profesionales	Técnicos	Administrativos	Auxiliares	Total
N°					
Total Horas					

LICEO BICENTENARIO QUEMCHI						
RBD	8111					
Comuna	QUEMCHI					
Tipo de Establecimiento	Liceo HC -TP					
Matrícula	157	Asistencia	92,48%			
Convenio PIE	SI					
Convenio SEP	SI					
Tipos de Enseñanza	Parvularia	Básica	Media HC	Media TP	Adultos	Diferencial
N° Cursos Simples			6	2		
N° Cursos Combinados						
Horas Plan de Estudios	392					

**Dotación Docente**

	Directiva	Técnica-Pedagógica	Aula	Total
N°	2	1	15	18
Total Horas	88	44	607	739

**Dotación Asistentes de la Educación.**

	Profesionales	Técnicos	Administrativos	Auxiliares	Total
N°	4	3	4	5	16
Total Horas	137	97	176	220	630



ESCUELA RURAL ALAO						
RBD	8180					
Comuna	QUINCHAO					
Tipo de Establecimiento	Rural Completa					
Matrícula	24	Asistencia	95,63%			
Convenio PIE	SI					
Convenio SEP	SI					
Tipos de Enseñanza	Parvularia	Básica	Media HC	Media TP	Adultos	Diferencial
N° Cursos Simples						
N° Cursos Combinados		4				
Horas Plan de Estudios	176					

**Dotación Docente**

	Directiva	Técnica-Pedagógica	Aula	Total
N°			6	6
Total Horas			255	255

**Dotación Asistentes de la Educación.**

	Profesionales	Técnicos	Administrativos	Auxiliares	Total
N°			2	1	3
Total Horas			80	20	100

ESCUELA RURAL AMANECER 2000						
RBD	8183					
Comuna	QUINCHAO					
Tipo de Establecimiento	Rural Completa					
Matrícula	10	Asistencia	83,50%			
Convenio PIE	SI					
Convenio SEP	SI					
Tipos de Enseñanza	Parvularia	Básica	Media HC	Media TP	Adultos	Diferencial
N° Cursos Simples						
N° Cursos Combinados		2				
Horas Plan de Estudios	88					

**Dotación Docente**

	Directiva	Técnica-Pedagógica	Aula	Total
N°			3	3
Total Horas			132	132

**Dotación Asistentes de la Educación.**

	Profesionales	Técnicos	Administrativos	Auxiliares	Total
N°		1		2	3
Total Horas		40		64	104

ESCUELA RURAL FRANCISCO DE VILLAGRA						
RBD	8179					
Comuna	QUINCHAO					
Tipo de Establecimiento	Rural Multigrado (hasta 6° Básico)					
Matrícula	5	Asistencia	92,63%			
Convenio PIE	NO					
Convenio SEP	SI					
Tipos de Enseñanza	Parvularia	Básica	Media HC	Media TP	Adultos	Diferencial
N° Cursos Simples						
N° Cursos Combinados		1				
Horas Plan de Estudios	44					

**Dotación Docente**

	Directiva	Técnica-Pedagógica	Aula	Total
N°			1	1
Total Horas			6	6

**Dotación Asistentes de la Educación.**

	Profesionales	Técnicos	Administrativos	Auxiliares	Total
N°			1	1	2
Total Horas			40	10	50

ESCUELA RURAL LA CAPILLA						
RBD	8176					
Comuna	QUINCHAO					
Tipo de Establecimiento	Rural Completa					
Matrícula	26	Asistencia	92,12%			
Convenio PIE	SI					
Convenio SEP	SI					
Tipos de Enseñanza	Parvularia	Básica	Media HC	Media TP	Adultos	Diferencial
N° Cursos Simples		1				
N° Cursos Combinados		3				
Horas Plan de Estudios	176					

**Dotación Docente**

	Directiva	Técnica-Pedagógica	Aula	Total
N°			4	4
Total Horas			162	162

**Dotación Asistentes de la Educación.**

	Profesionales	Técnicos	Administrativos	Auxiliares	Total
N°		1	3	1	5
Total Horas		40	85	40	165

ESCUELA RURAL LA CAPILLA						
RBD	8188					
Comuna	QUINCHAO					
Tipo de Establecimiento	Rural Completa					
Matrícula	20	Asistencia	93,75%			
Convenio PIE	SI					
Convenio SEP	SI					
Tipos de Enseñanza	Parvularia	Básica	Media HC	Media TP	Adultos	Diferencial
N° Cursos Simples						
N° Cursos Combinados		2				
Horas Plan de Estudios	88					

**Dotación Docente**

	Directiva	Técnica-Pedagógica	Aula	Total
N°			7	7
Total Horas			289	289

**Dotación Asistentes de la Educación.**

	Profesionales	Técnicos	Administrativos	Auxiliares	Total
N°		2		1	3
Total Horas		80		40	120

ESCUELA RURAL LA VILLA						
RBD	8182					
Comuna	QUINCHAO					
Tipo de Establecimiento	Rural Completa					
Matrícula	6	Asistencia	89,17%			
Convenio PIE	SI					
Convenio SEP	SI					
Tipos de Enseñanza	Parvularia	Básica	Media HC	Media TP	Adultos	Diferencial
N° Cursos Simples						
N° Cursos Combinados		1				
Horas Plan de Estudios	44					

**Dotación Docente**

	Directiva	Técnica-Pedagógica	Aula	Total
N°			4	4
Total Horas			140	140

**Dotación Asistentes de la Educación.**

	Profesionales	Técnicos	Administrativos	Auxiliares	Total
N°				1	1
Total Horas				20	20

ESCUELA RURAL LLINGUA						
RBD	8184					
Comuna	QUINCHAO					
Tipo de Establecimiento	Rural Completa					
Matrícula	13	Asistencia	91,54%			
Convenio PIE	NO					
Convenio SEP	SI					
Tipos de Enseñanza	Parvularia	Básica	Media HC	Media TP	Adultos	Diferencial
N° Cursos Simples						
N° Cursos Combinados		2				
Horas Plan de Estudios	88					

**Dotación Docente**

	Directiva	Técnica-Pedagógica	Aula	Total
N°			2	2
Total Horas			84	84

**Dotación Asistentes de la Educación.**

	Profesionales	Técnicos	Administrativos	Auxiliares	Total
N°			1	2	3
Total Horas			40	64	104

ESCUELA RURAL LOS PINOS						
RBD	8186					
Comuna	QUINCHAO					
Tipo de Establecimiento	Rural Completa					
Matrícula	27	Asistencia	86,67%			
Convenio PIE	SI					
Convenio SEP	SI					
Tipos de Enseñanza	Parvularia	Básica	Media HC	Media TP	Adultos	Diferencial
N° Cursos Simples						
N° Cursos Combinados	1	2				
Horas Plan de Estudios	132					

**Dotación Docente**

	Directiva	Técnica-Pedagógica	Aula	Total
N°			4	4
Total Horas			141	141

**Dotación Asistentes de la Educación.**

	Profesionales	Técnicos	Administrativos	Auxiliares	Total
N°		1	1	1	3
Total Horas		40	40	40	120



ESCUELA RURAL METAHUE						
RBD	8181					
Comuna	QUINCHAO					
Tipo de Establecimiento	Rural Multigrado (hasta 6° Básico)					
Matrícula	20	Asistencia	82,11%			
Convenio PIE	SI					
Convenio SEP	SI					
Tipos de Enseñanza	Parvularia	Básica	Media HC	Media TP	Adultos	Diferencial
N° Cursos Simples						
N° Cursos Combinados	1	1				
Horas Plan de Estudios	88					

**Dotación Docente**

	Directiva	Técnica-Pedagógica	Aula	Total
N°			4	4
Total Horas			153	153

**Dotación Asistentes de la Educación.**

	Profesionales	Técnicos	Administrativos	Auxiliares	Total
N°		2	1		3
Total Horas		80	40		120

ESCUELA RURAL OSTRICULTURA						
RBD	8177					
Comuna	QUINCHAO					
Tipo de Establecimiento	Rural Completa					
Matrícula	41	Asistencia	83,78%			
Convenio PIE	SI					
Convenio SEP	SI					
Tipos de Enseñanza	Parvularia	Básica	Media HC	Media TP	Adultos	Diferencial
N° Cursos Simples		1				
N° Cursos Combinados		3				
Horas Plan de Estudios	176					

**Dotación Docente**

	Directiva	Técnica-Pedagógica	Aula	Total
N°			7	7
Total Horas			274	274

**Dotación Asistentes de la Educación.**

	Profesionales	Técnicos	Administrativos	Auxiliares	Total
N°		1		2	3
Total Horas		40		55	95

ESCUELA RURAL SAN FRANCISCO						
RBD	8191					
Comuna	QUINCHAO					
Tipo de Establecimiento	Rural Completa					
Matrícula	30	Asistencia	92,00%			
Convenio PIE	SI					
Convenio SEP	SI					
Tipos de Enseñanza	Parvularia	Básica	Media HC	Media TP	Adultos	Diferencial
N° Cursos Simples		4				
N° Cursos Combinados	1	2				
Horas Plan de Estudios	308					

**Dotación Docente**

	Directiva	Técnica-Pedagógica	Aula	Total
N°			10	10
Total Horas			406	406

**Dotación Asistentes de la Educación.**

	Profesionales	Técnicos	Administrativos	Auxiliares	Total
N°		2	4	2	8
Total Horas		80	150	54	284

ESCUELA RURAL TERESA CARDENAS DE PAREDES						
RBD	8189					
Comuna	QUINCHAO					
Tipo de Establecimiento	Rural Completa					
Matrícula	93	Asistencia	90,32%			
Convenio PIE	SI					
Convenio SEP	SI					
Tipos de Enseñanza	Parvularia	Básica	Media HC	Media TP	Adultos	Diferencial
N° Cursos Simples		8				
N° Cursos Combinados	1					
Horas Plan de Estudios	396					

**Dotación Docente**

	Directiva	Técnica-Pedagógica	Aula	Total
N°			15	15
Total Horas			607	607

**Dotación Asistentes de la Educación.**

	Profesionales	Técnicos	Administrativos	Auxiliares	Total
N°	5	6	4	2	17
Total Horas	142	217	172	84	615

LICEO BICENTENARIO INSULAR						
RBD	8174					
Comuna	QUINCHAO					
Tipo de Establecimiento	Liceo HC-TP					
Matrícula	741	Asistencia	89,29%			
Convenio PIE	SI					
Convenio SEP	SI					
Tipos de Enseñanza	Parvularia	Básica	Media HC	Media TP	Adultos	Diferencial
N° Cursos Simples	2	10	5	13		
N° Cursos Combinados						
Horas Plan de Estudios	1586					

**Dotación Docente**

	Directiva	Técnica-Pedagógica	Aula	Total
N°	8	5	70	83
Total Horas	308	220	2881	3409

**Dotación Asistentes de la Educación.**

	Profesionales	Técnicos	Administrativos	Auxiliares	Total
N°	8	14	29	28	79
Total Horas	307	535	1228	1174	3244

#### 4.4. Dotación de jardines infantiles 2026

JARDIN INFANTIL SIRENITA			
RBD	35176		
Comuna	ANCUD		
Capacidad	50		
Niveles	Sala Cuna	Medio Menor	Medio Mayor
Matrícula	17		25
Asistencia	57,2%		59,8%

Estamento	N° de funcionarios	N° de horas
<b>Función Directiva</b>	1	20
<b>Educador (a) de Párvulos</b>	2	68
<b>Técnico en Párvulos</b>	6	264
<b>Auxiliares</b>	1	44
<b>Total Personal</b>	9	396

<b>JARDIN INFANTIL PASITOS DE CARACOL</b>			
<b>RBD</b>	35177		
<b>Comuna</b>	ANCUD		
<b>Capacidad</b>	104		
<b>Niveles</b>	<b>Sala Cuna</b>	<b>Medio Menor</b>	<b>Medio Mayor</b>
<b>Matrícula</b>	27	12	19
<b>Asistencia</b>	0,0%	56,5%	58,7%

<b>Estamento</b>	<b>N° de funcionarios</b>	<b>N° de horas</b>
<b>Función Directiva</b>	1	44
<b>Educador (a) de Párvulos</b>	6	220
<b>Técnico en Párvulos</b>	12	484
<b>Auxiliares</b>	1	44
<b>Total Personal</b>	19	748

<b>JARDIN INFANTIL VERDE MAR</b>			
<b>RBD</b>	35170		
<b>Comuna</b>	ANCUD		
<b>Capacidad</b>	50		
<b>Niveles</b>	<b>Sala Cuna</b>	<b>Medio Menor</b>	<b>Medio Mayor</b>
<b>Matrícula</b>	0	16	15
<b>Asistencia</b>	0,0%	63,6%	62,2%

<b>Estamento</b>	<b>N° de funcionarios</b>	<b>N° de horas</b>
<b>Función Directiva</b>	1	20
<b>Educador (a) de Párvulos</b>	2	68
<b>Técnico en Párvulos</b>	4	176
<b>Auxiliares</b>	1	44
<b>Total Personal</b>	7	308



<b>JARDIN INFANTIL LOS CANGREJITOS</b>			
<b>RBD</b>	35171		
<b>Comuna</b>	ANCUD		
<b>Capacidad</b>	52		
<b>Niveles</b>	<b>Sala Cuna</b>	<b>Medio Menor</b>	<b>Medio Mayor</b>
<b>Matrícula</b>	19		32
<b>Asistencia</b>	68,5%		74,3%

<b>Estamento</b>	<b>N° de funcionarios</b>	<b>N° de horas</b>
<b>Función Directiva</b>	1	20
<b>Educador (a) de Párvulos</b>	2	68
<b>Técnico en Párvulos</b>	5	220
<b>Auxiliares</b>	1	44
<b>Total Personal</b>	8	352

<b>JARDIN INFANTIL LOBITO CHILOTE</b>			
<b>RBD</b>	35172		
<b>Comuna</b>	ANCUD		
<b>Capacidad</b>	52		
<b>Niveles</b>	<b>Sala Cuna</b>	<b>Medio Menor</b>	<b>Medio Mayor</b>
<b>Matrícula</b>	12		17
<b>Asistencia</b>	37,3%		51,2%

<b>Estamento</b>	<b>N° de funcionarios</b>	<b>N° de horas</b>
<b>Función Directiva</b>	1	20
<b>Educador (a) de Párvulos</b>	2	68
<b>Técnico en Párvulos</b>	6	264
<b>Auxiliares</b>	1	44
<b>Total Personal</b>	8	352

<b>JARDIN INFANTIL AYUN RUKA</b>			
<b>RBD</b>	35173		
<b>Comuna</b>	ANCUD		
<b>Capacidad</b>	30		
<b>Niveles</b>	<b>Sala Cuna</b>	<b>Medio Menor</b>	<b>Medio Mayor</b>
<b>Matrícula</b>	6		7
<b>Asistencia</b>	67,4%		66,6%

<b>Estamento</b>	<b>N° de funcionarios</b>	<b>N° de horas</b>
<b>Función Directiva</b>	1	20
<b>Educador (a) de Párvulos</b>	2	68
<b>Técnico en Párvulos</b>	4	176
<b>Auxiliares</b>	1	44
<b>Total Personal</b>	7	308

<b>JARDIN INFANTIL BORDELUNA</b>			
<b>RBD</b>	35179		
<b>Comuna</b>	ANCUD		
<b>Capacidad</b>	34		
<b>Niveles</b>	<b>Sala Cuna</b>	<b>Medio Menor</b>	<b>Medio Mayor</b>
<b>Matrícula</b>	14		20
<b>Asistencia</b>	51,1%		68,4%

<b>Estamento</b>	<b>N° de funcionarios</b>	<b>N° de horas</b>
<b>Función Directiva</b>	1	20
<b>Educador (a) de Párvulos</b>	2	68
<b>Técnico en Párvulos</b>	4	176
<b>Auxiliares</b>	1	44
<b>Total Personal</b>	7	308

<b>JARDIN INFANTIL RAYITO DE SOL</b>			
<b>RBD</b>	35196		
<b>Comuna</b>	QUELLÓN		
<b>Capacidad</b>	52		
<b>Niveles</b>	<b>Sala Cuna</b>	<b>Medio Menor</b>	<b>Medio Mayor</b>
<b>Matrícula</b>	15		16
<b>Asistencia</b>	66,4%		81,6%

<b>Estamento</b>	<b>N° de funcionarios</b>	<b>N° de horas</b>
<b>Función Directiva</b>	1	20
<b>Educador (a) de Párvulos</b>	2	68
<b>Técnico en Párvulos</b>	7	308
<b>Auxiliares</b>	1	44
<b>Total Personal</b>	10	440

<b>JARDIN INFANTIL ESTRELLITA DE MAR</b>			
<b>RBD</b>	35178		
<b>Comuna</b>	ANCUD		
<b>Capacidad</b>	17		
<b>Niveles</b>	<b>Sala Cuna</b>	<b>Medio Menor</b>	<b>Medio Mayor</b>
<b>Matrícula</b>	3		14
<b>Asistencia</b>	78,5%		70,0%

<b>Estamento</b>	<b>N° de funcionarios</b>	<b>N° de horas</b>
<b>Función Directiva</b>	1	20
<b>Educador (a) de Párvulos</b>	2	68
<b>Técnico en Párvulos</b>	2	88
<b>Auxiliares</b>	1	44
<b>Total Personal</b>	5	220

<b>JARDIN INFANTIL ARCO IRIS</b>			
<b>RBD</b>	35167		
<b>Comuna</b>	CASTRO		
<b>Capacidad</b>	52		
<b>Niveles</b>	<b>Sala Cuna</b>	<b>Medio Menor</b>	<b>Medio Mayor</b>
<b>Matrícula</b>	20		32
<b>Asistencia</b>	52,0%		64,1%

<b>Estamento</b>	<b>N° de funcionarios</b>	<b>N° de horas</b>
<b>Función Directiva</b>	1	20
<b>Educador (a) de Párvulos</b>	2	68
<b>Técnico en Párvulos</b>	8	352
<b>Auxiliares</b>	1	44
<b>Total Personal</b>	11	484

<b>JARDIN INFANTIL AYEN</b>			
<b>RBD</b>	35160		
<b>Comuna</b>	CASTRO		
<b>Capacidad</b>	32		
<b>Niveles</b>	<b>Sala Cuna</b>	<b>Medio Menor</b>	<b>Medio Mayor</b>
<b>Matrícula</b>	0		30
<b>Asistencia</b>	0,0%		69,8%

<b>Estamento</b>	<b>N° de funcionarios</b>	<b>N° de horas</b>
<b>Función Directiva</b>	1	20
<b>Educador (a) de Párvulos</b>	1	24
<b>Técnico en Párvulos</b>	2	88
<b>Auxiliares</b>	1	44
<b>Total Personal</b>	4	176



<b>JARDIN INFANTIL ELUNEY</b>			
<b>RBD</b>	35163		
<b>Comuna</b>	CASTRO		
<b>Capacidad</b>	52		
<b>Niveles</b>	<b>Sala Cuna</b>	<b>Medio Menor</b>	<b>Medio Mayor</b>
<b>Matrícula</b>	20		32
<b>Asistencia</b>	69,5%		69,4%

<b>Estamento</b>	<b>N° de funcionarios</b>	<b>N° de horas</b>
<b>Función Directiva</b>	1	20
<b>Educador (a) de Párvulos</b>	2	68
<b>Técnico en Párvulos</b>	5	220
<b>Auxiliares</b>	1	44
<b>Total Personal</b>	8	352

<b>JARDIN INFANTIL LAUTARO</b>			
<b>RBD</b>	35166		
<b>Comuna</b>	CASTRO		
<b>Capacidad</b>	52		
<b>Niveles</b>	<b>Sala Cuna</b>	<b>Medio Menor</b>	<b>Medio Mayor</b>
<b>Matrícula</b>	20		32
<b>Asistencia</b>	65,9%		64,3%

<b>Estamento</b>	<b>N° de funcionarios</b>	<b>N° de horas</b>
<b>Función Directiva</b>	1	20
<b>Educador (a) de Párvulos</b>	2	68
<b>Técnico en Párvulos</b>	5	220
<b>Auxiliares</b>	1	44
<b>Total Personal</b>	8	352

<b>JARDIN INFANTIL LOS CONEJITOS</b>			
<b>RBD</b>	35164		
<b>Comuna</b>	CASTRO		
<b>Capacidad</b>	52		
<b>Niveles</b>	<b>Sala Cuna</b>	<b>Medio Menor</b>	<b>Medio Mayor</b>
<b>Matrícula</b>	17		32
<b>Asistencia</b>	64,2%		59,7%

<b>Estamento</b>	<b>N° de funcionarios</b>	<b>N° de horas</b>
<b>Función Directiva</b>	1	20
<b>Educador (a) de Párvulos</b>	2	68
<b>Técnico en Párvulos</b>	5	220
<b>Auxiliares</b>	1	44
<b>Total Personal</b>	8	352

<b>JARDIN INFANTIL PEUMAYÉN</b>			
<b>RBD</b>	35165		
<b>Comuna</b>	CASTRO		
<b>Capacidad</b>	52		
<b>Niveles</b>	<b>Sala Cuna</b>	<b>Medio Menor</b>	<b>Medio Mayor</b>
<b>Matrícula</b>	20		32
<b>Asistencia</b>	79,3%		80,0%

<b>Estamento</b>	<b>N° de funcionarios</b>	<b>N° de horas</b>
<b>Función Directiva</b>	1	20
<b>Educador (a) de Párvulos</b>	2	68
<b>Técnico en Párvulos</b>	5	220
<b>Auxiliares</b>	1	44
<b>Total Personal</b>	8	352

<b>JARDIN RAYITO DE SOL</b>			
<b>RBD</b>	35162		
<b>Comuna</b>	CASTRO		
<b>Capacidad</b>	76		
<b>Niveles</b>	<b>Sala Cuna</b>	<b>Medio Menor</b>	<b>Medio Mayor</b>
<b>Matrícula</b>	20		55
<b>Asistencia</b>	48,5%		58,6%

<b>Estamento</b>	<b>N° de funcionarios</b>	<b>N° de horas</b>
<b>Función Directiva</b>	1	20
<b>Educador (a) de Párvulos</b>	3	112
<b>Técnico en Párvulos</b>	7	308
<b>Auxiliares</b>	1	44
<b>Total Personal</b>	11	484

<b>SALA CUNA Y JARDÍN RAYUN DUAM</b>			
<b>RBD</b>	35188		
<b>Comuna</b>	DALCAHUE		
<b>Capacidad</b>	50		
<b>Niveles</b>	<b>Sala Cuna</b>	<b>Medio Menor</b>	<b>Medio Mayor</b>
<b>Matrícula</b>	18		32
<b>Asistencia</b>	77,0%		83,1%

<b>Estamento</b>	<b>N° de funcionarios</b>	<b>N° de horas</b>
<b>Función Directiva</b>	1	44
<b>Educador (a) de Párvulos</b>	2	88
<b>Técnico en Párvulos</b>	5	220
<b>Auxiliares</b>	1	44
<b>Total Personal</b>	9	396

<b>SALA CUNA BELLAVISTA</b>			
<b>RBD</b>	35187		
<b>Comuna</b>	DALCAHUE		
<b>Capacidad</b>	40		
<b>Niveles</b>	<b>Sala Cuna</b>	<b>Medio Menor</b>	<b>Medio Mayor</b>
<b>Matrícula</b>	35		
<b>Asistencia</b>	62,8%		0,0%

<b>Estamento</b>	<b>N° de funcionarios</b>	<b>N° de horas</b>
<b>Función Directiva</b>	1	44
<b>Educador (a) de Párvulos</b>	2	88
<b>Técnico en Párvulos</b>	6	264
<b>Auxiliares</b>	1	44
<b>Total Personal</b>	10	440

<b>JARDIN INFANTIL Y SALA CUNA GOTITAS DE MIEL</b>			
<b>RBD</b>	35193		
<b>Comuna</b>	PUQUELDÓN		
<b>Capacidad</b>	26		
<b>Niveles</b>	<b>Sala Cuna</b>	<b>Medio Menor</b>	<b>Medio Mayor</b>
<b>Matrícula</b>	11		13
<b>Asistencia</b>	62,0%		61,1%

<b>Estamento</b>	<b>N° de funcionarios</b>	<b>N° de horas</b>
<b>Función Directiva</b>	1	20
<b>Educador (a) de Párvulos</b>	2	68
<b>Técnico en Párvulos</b>	5	220
<b>Auxiliares</b>	1	44
<b>Total Personal</b>	8	352



<b>JARDIN INFANTIL LOS BAJITOS</b>			
<b>RBD</b>	35194		
<b>Comuna</b>	QUEILEN		
<b>Capacidad</b>	36		
<b>Niveles</b>	<b>Sala Cuna</b>	<b>Medio Menor</b>	<b>Medio Mayor</b>
<b>Matrícula</b>	12		24
<b>Asistencia</b>	69,9%		69,7%

<b>Estamento</b>	<b>N° de funcionarios</b>	<b>N° de horas</b>
<b>Función Directiva</b>	1	20
<b>Educador (a) de Párvulos</b>	2	68
<b>Técnico en Párvulos</b>	4	176
<b>Auxiliares</b>	1	44
<b>Total Personal</b>	7	308

<b>JARDIN INFANTIL CARIÑOSITOS</b>			
<b>RBD</b>	35197		
<b>Comuna</b>	QUELLÓN		
<b>Capacidad</b>	32		
<b>Niveles</b>	<b>Sala Cuna</b>	<b>Medio Menor</b>	<b>Medio Mayor</b>
<b>Matrícula</b>	0		27
<b>Asistencia</b>	0,0%		60,5%

<b>Estamento</b>	<b>N° de funcionarios</b>	<b>N° de horas</b>
<b>Función Directiva</b>	1	20
<b>Educador (a) de Párvulos</b>	1	24
<b>Técnico en Párvulos</b>	2	88
<b>Auxiliares</b>	1	44
<b>Total Personal</b>	4	176

<b>JARDIN INFANTIL RAYITO DE SOL</b>			
<b>RBD</b>	35196		
<b>Comuna</b>	QUELLÓN		
<b>Capacidad</b>	52		
<b>Niveles</b>	<b>Sala Cuna</b>	<b>Medio Menor</b>	<b>Medio Mayor</b>
<b>Matrícula</b>	13		30
<b>Asistencia</b>	66,4%		81,6%

<b>Estamento</b>	<b>N° de funcionarios</b>	<b>N° de horas</b>
<b>Función Directiva</b>	1	20
<b>Educador (a) de Párvulos</b>	2	68
<b>Técnico en Párvulos</b>	6	264
<b>Auxiliares</b>	2	44
<b>Total Personal</b>	10	440

<b>JARDIN INFANTIL SEMILLITAS</b>			
<b>RBD</b>	35200		
<b>Comuna</b>	QUELLÓN		
<b>Capacidad</b>	52		
<b>Niveles</b>	<b>Sala Cuna</b>	<b>Medio Menor</b>	<b>Medio Mayor</b>
<b>Matrícula</b>	14		25
<b>Asistencia</b>	41,0%		47,5%

<b>Estamento</b>	<b>N° de funcionarios</b>	<b>N° de horas</b>
<b>Función Directiva</b>	1	20
<b>Educador (a) de Párvulos</b>	3	112
<b>Técnico en Párvulos</b>	9	396
<b>Auxiliares</b>	1	44
<b>Total Personal</b>	13	572

<b>JARDIN INFANTIL PEQUEÑOS PASOS</b>			
<b>RBD</b>	35199		
<b>Comuna</b>	QUELLÓN		
<b>Capacidad</b>	52		
<b>Niveles</b>	<b>Sala Cuna</b>	<b>Medio Menor</b>	<b>Medio Mayor</b>
<b>Matrícula</b>	20		32
<b>Asistencia</b>	57,9%		74,7%

<b>Estamento</b>	<b>N° de funcionarios</b>	<b>N° de horas</b>
<b>Función Directiva</b>	1	20
<b>Educador (a) de Párvulos</b>	2	68
<b>Técnico en Párvulos</b>	7	264
<b>Auxiliares</b>	1	44
<b>Total Personal</b>	10	396

<b>JARDIN INFANTIL REGALITOS DEL CIELO</b>			
<b>RBD</b>	35210		
<b>Comuna</b>	QUEMCHI		
<b>Capacidad</b>	53		
<b>Niveles</b>	<b>Sala Cuna</b>	<b>Medio Menor</b>	<b>Medio Mayor</b>
<b>Matrícula</b>	20		26
<b>Asistencia</b>	61,0%		73,9%

<b>Estamento</b>	<b>N° de funcionarios</b>	<b>N° de horas</b>
<b>Función Directiva</b>	1	20
<b>Educador (a) de Párvulos</b>	2	68
<b>Técnico en Párvulos</b>	8	308
<b>Auxiliares</b>	2	88
<b>Total Personal</b>	12	528

<b>JARDIN INFANTIL CUICITOS</b>			
<b>RBD</b>	35213		
<b>Comuna</b>	QUINCHAO		
<b>Capacidad</b>	52		
<b>Niveles</b>	<b>Sala Cuna</b>	<b>Medio Menor</b>	<b>Medio Mayor</b>
<b>Matrícula</b>	5		10
<b>Asistencia</b>	66,4%		69,8%

<b>Estamento</b>	<b>N° de funcionarios</b>	<b>N° de horas</b>
<b>Función Directiva</b>	1	20
<b>Educador (a) de Párvulos</b>	2	68
<b>Técnico en Párvulos</b>	4	176
<b>Auxiliares</b>	1	44
<b>Total Personal</b>	7	308

<b>JARDIN INFANTIL GOTITAS DE AMOR</b>			
<b>RBD</b>	35212		
<b>Comuna</b>	QUINCHAO		
<b>Capacidad</b>	52		
<b>Niveles</b>	<b>Sala Cuna</b>	<b>Medio Menor</b>	<b>Medio Mayor</b>
<b>Matrícula</b>	7		16
<b>Asistencia</b>	83,0%		68,3%

<b>Estamento</b>	<b>N° de funcionarios</b>	<b>N° de horas</b>
<b>Función Directiva</b>	1	20
<b>Educador (a) de Párvulos</b>	2	68
<b>Técnico en Párvulos</b>	4	176
<b>Auxiliares</b>	1	44
<b>Total Personal</b>	7	308



<b>JARDIN INFANTIL MI CASITA DE AMIGOS</b>			
<b>RBD</b>	35215		
<b>Comuna</b>	QUINCHAO		
<b>Capacidad</b>	34		
<b>Niveles</b>	<b>Sala Cuna</b>	<b>Medio Menor</b>	<b>Medio Mayor</b>
<b>Matrícula</b>	2		5
<b>Asistencia</b>	84,9%		90,1%

<b>Estamento</b>	<b>N° de funcionarios</b>	<b>N° de horas</b>
<b>Función Directiva</b>	1	20
<b>Educador (a) de Párvulos</b>	2	68
<b>Técnico en Párvulos</b>	2	88
<b>Auxiliares</b>	1	44
<b>Total Personal</b>	5	220

<b>JARDIN INFANTIL CARRUSEL</b>			
<b>RBD</b>	35214		
<b>Comuna</b>	QUINCHAO		
<b>Capacidad</b>	34		
<b>Niveles</b>	<b>Sala Cuna</b>	<b>Medio Menor</b>	<b>Medio Mayor</b>
<b>Matrícula</b>	0		11
<b>Asistencia</b>	0,0%		84,6%

<b>Estamento</b>	<b>N° de funcionarios</b>	<b>N° de horas</b>
<b>Función Directiva</b>	1	20
<b>Educador (a) de Párvulos</b>	1	24
<b>Técnico en Párvulos</b>	3	132
<b>Auxiliares</b>	1	44
<b>Total Personal</b>	5	220

## 4.5. Proyección de cierre de establecimientos educacionales

Estos 8 establecimientos rurales son escuelas multigrados hasta 6° básico, las cuales quedarían, para el 2026, sin matrícula por egreso o cambio de recinto educativo de sus estudiantes, sin embargo, estamos a la espera del proceso de matrícula por Sistema de Admisión Escolar. Durante el mes de marzo si no existen alumnos matriculados en los establecimientos mencionados, se solicitará a MINEDUC el cierre temporal de estas escuelas.

Los funcionarios y funcionarias de estos establecimientos educacionales serán destinados a otro recinto educativo.

N	Comuna	RBD	Establecimiento	Matricula 2025						
				1°	2°	3°	4°	5°	6°	TOTAL
1	CURACO DE VELEZ	8166	ESCUELA RURAL VISTA HERMOSA	0	0	0	0	0	1	1
2	DALCAHUE	8150	ESCUELA RURAL EL PRADO	0	0	0	0	0	1	1
3	QUEILEN	8239	ESCUELA RURAL INSTITUTO CORFO-PUREO	0	0	0	1	0	1	2
4	QUELLÓN	8265	ESCUELA RURAL COCAUQUE	0	0	0	0	1	1	2
5	QUELLÓN	8276	ESCUELA RURAL PIEDRA BLANCA	0	0	0	0	0	2	2
6	DALCAHUE	8157	ESCUELA RURAL JOSE MARIA ULLOA SALDIVIA	0	1	2	1	0	0	4
7	ANCUD	8075	ESCUELA RURAL QUILAR	0	0	0	0	0	0	0
8	QUEILEN	8244	ESCUELA RURAL DÍAZ-LIRA	0	0	0	0	0	0	0

# ANEXOS



**Matrícula, Niveles y Modalidades Educativas por establecimiento.**

	Establecimiento	Matrícula	Tipo de EE	Niveles	Tipos de Enseñanza	Cuenta con JEC
8256	ESCUELA EDUCADORA EULOGIA BORQUEZ PEREZ	423	Escuela Urbana	NT1 a 8° Básico	Parvularia-Básica	SI
8044	LICEO POLIVALENTE DE ANCUD	156	Liceo HC - TP	1° a 4° Medio	Media HC- TP Técnica-Agrícola	SI
8174	LICEO BICENTENARIO INSULAR	751	Liceo HC-TP	NT1 a 4° Medio	Parvularia-Básica-Media HC-TP Técnica-Agrícola-Marítima	SI
8046	ESCUELA PUDETO	79	Escuela Urbana	NT1 a 8° Básico	Parvularia-Básica	SI
8005	LICEO AYTUE	688	Liceo HC -TP-Adultos	NT1 a 4° Medio	Parvularia-Básica-Media HC-TP-Adultos	SI
8041	ESCUELA DIFERENCIAL ANTU KAU	95	Diferencial		Diferencial	SI
22176	ESCUELA PADRE HURTADO	195	Escuela Urbana	NT1 a 6° Básico	Parvularia-Básica	SI
8255	LICEO RAYEN MAPU	428	Liceo HC-TP	1° Medio a 4° Medio	Media HC- TP Comercial-Industrial	SI
8048	ESCUELA YERBAS BUENAS	78	Escuela Urbana	NT1 a 8° Básico	Parvularia-Básica	SI
8162	LICEO ALFREDO DEL CARMEN BARRIA OYARZUN	415	Liceo HC -TP	NT1 a 4° Medio	Parvularia-Básica-Media HC-TP Técnica	SI
8161	ESCUELA BASICA DALCAHUE	290	Escuela Urbana	NT1 a 8° Básico	Parvularia-Básica	SI
22535	LICEO BILINGUE TERESA DE LOS ANDES	372	Liceo HC	NT1 a 4° Medio	Parvularia-Básica-Media HC	SI
8236	ESCUELA CHILHUE	227	Escuela Urbana	NT1 a 8° Básico	Parvularia-Básica	SI
22464	LICEO BICENTENARIO DE EXCELENCIA DE DALCAHUE	448	Liceo HC-TP	1° Medio a 4° Medio	Media HC-Media TP Comercial-Industrial-Adultos	SI
8107	ESCUELA DIFERENCIAL SAN CARLOS DE ANCUD	62	Diferencial		Diferencial	SI
8006	ESCUELA RURAL PEDRO VELAZQUEZ BONTES	232	Escuela Urbana	NT1 a 8° Básico	Parvularia-Básica	SI
8047	ESCUELA ANEXA	263	Escuela Urbana	NT1 a 8° Básico	Parvularia-Básica	SI
22130	ESCUELA ALLA-KINTUY	231	Escuela Urbana	NT1 a 8° Básico	Parvularia-Básica	SI
8012	ESCUELA RURAL ANA NELLY OYARZUN CARTES	143	Escuela Urbana	NT1 a 6° Básico	Parvularia-Básica	SI
8207	ESCUELA RURAL NOTUCO	67	Rural Completa	1° a 8° Básico	Parvularia-Básica	SI
22504	LICEO FRANCISCO COLOANE	291	Liceo HC	7° Básico a 4° Medio	Básica-Media HC	SI
8051	ESCUELA RURAL EL PALOMAR	77	Rural Completa	NT1 a 8° Básico	Parvularia-Básica	SI
8092	ESCUELA RURAL LUIS ALBERTO SEGOVIA ROSS	90	Rural Completa	NT1 a 8° Básico	Parvularia-Básica	SI
8053	ESCUELA RURAL SENDA CHACAO	81	Rural Completa	NT1 a 8° Básico	Parvularia-Básica	SI
22674	LICEO BICENTENARIO POLIVALENTE DE QUEILEN	218	Liceo HC-TP	1° Medio a 4° Medio	Media HC-Media TP Técnica	SI

8013	ESCUELA RURAL MIRTA OYARZO VERA	54	Rural Completa	NT1 a 8° Básico	Parvularia-Básica	SI
8188	ESCUELA RURAL LA CAPILLA	18	Rural Completa	1° a 8° Básico	Parvularia-Básica	SI
8191	ESCUELA RURAL SAN FRANCISCO	30	Rural Completa	NT1 a 8° Básico	Parvularia-Básica	SI
8289	ESCUELA RURAL ARTISTICA ALUMNO MARCELO GUENTEO SOLIS	152	Rural Completa	NT1 a 8° Básico	Parvularia-Básica	SI
8105	LICEO BICENTENARIO DE ANCUD	424	Liceo HC	7° Básico a 4° Medio	Básica-Media HC	SI
8264	ESCUELA RURAL ADELA GARCIA GARCIA	119	Rural Completa	NT1 a 8° Básico	Parvularia-Básica	SI
40369	ESCUELA AMANECER	48	Diferencial		Diferencial	SI
22089	CEIA SALOMON FUENTES	58	Adultos		Adultos	NO
8288	ESCUELA RURAL YALDAD	52	Rural Completa	NT1 a 8° Básico	Parvularia-Básica	SI
8189	ESCUELA RURAL TERESA CARDENAS DE PAREDES	91	Rural Completa	NT1 a 8° Básico	Parvularia-Básica	SI
22403	LICEO DE CULTURA Y DIFUSIÓN ARTÍSTICA DE CHIOLE	347	Liceo HC	1° Básico a 4° Medio	Básica-Media HC	SI
8095	ESCUELA RURAL AGUAS BUENAS	4	Rural Completa	1° a 8° Básico	Parvularia-Básica	SI
8195	ESCUELA PUQUELDON	228	Liceo HC-Adultos	NT1 a 4° Medio	Parvularia-Básica-Media HC-Adultos	SI
8111	LICEO BICENTENARIO QUEMCHI	156	Liceo HC -TP	1° Medio a 4° Medio	Media HC-TP Técnica	SI
8054	ESCUELA RURAL MANAO	91	Rural Completa	NT1 a 8° Básico	Parvularia-Básica	SI
22307	CENTRO DE EDUCACION DE ADULTOS QUELLON	231	Adultos		Adultos	NO
8100	ESCUELA RURAL SOL DEL PACIFICO	84	Rural Completa	NT1 a 8° Básico	Parvularia-Básica	SI
8113	ESCUELA RURAL AQUELARRE	33	Rural Completa	NT1 a 8° Básico	Parvularia-Básica	SI
8003	ESCUELA LUIS URIBE DIAZ	506	Escuela Urbana	NT1 a 8° Básico	Parvularia-Básica	SI
8284	ESCUELA RURAL COINCO	87	Rural Completa	NT1 a 8° Básico	Parvularia-Básica	SI
40383	ESCUELA BASICA MIL PAISAJES-QUEMCHI	217	Escuela Urbana	NT1 a 8° Básico	Parvularia-Básica	SI
8103	ESCUELA RURAL BAHIA LINAO	61	Rural Completa	NT1 a 8° Básico	Parvularia-Básica	SI
22380	ESCUELA BASICA SECTOR ORIENTE	394	Escuela Urbana	NT1 a 2° Medio	Parvularia-Básica-Media HC	SI
8183	ESCUELA RURAL AMANECER 2000	10	Rural Completa	1° a 8° Básico	Parvularia-Básica	SI
8241	ESCUELA RURAL ALVARO VARGAS MIRANDA	160	Rural Completa	NT1 a 8° Básico	Parvularia-Básica	SI
8085	ESCUELA RURAL SAN MIGUEL DE COÑIMO	45	Rural Completa	NT1 a 8° Básico	Parvularia-Básica	SI
22112	ESCUELA RURAL PUNTA WHITE	15	Rural Completa	1° a 8° Básico	Parvularia-Básica	SI

8261	ESCUELA RURAL CHADMO CENTRAL	15	Rural Multigrado (hasta 6° Básico)	1° a 6°	Básica	SI
8023	ESCUELA DE ADULTOS DE CASTRO	48	Adultos		Adultos	NO
8036	ESCUELA RURAL LOS ANGELES	42	Rural Completa	1° a 8° Básico	Parvularia-Básica	SI
8285	ESCUELA RURAL AGUA FRESCA	4	Rural Multigrado (hasta 6° Básico)	1° a 6°	Básica	SI
8004	ESCUELA INES MUNOZ DE GARCIA	540	Escuela Urbana	NT1 a 8° Básico	Parvularia-Básica	SI
11553	ESCUELA RURAL NALHUITAD	15	Rural Completa	1° a 8° Básico	Parvularia-Básica	SI
8184	ESCUELA RURAL LLINGUA	13	Rural Completa	1° a 8° Básico	Parvularia-Básica	SI
8049	ESCUELA RURAL VILLA CHACAO	58	Rural Completa	NT1 a 8° Básico	Parvularia-Básica	SI
8263	ESCUELA RURAL JOSE SANTOS LINCOMAN INAICHEO	36	Rural Completa	1° a 8° Básico	Parvularia-Básica	SI
8287	ESCUELA RURAL AUCHAC	21	Rural Completa	1° a 8° Básico	Parvularia-Básica	SI
8278	ESCUELA RURAL YELCHO	7	Rural Multigrado (hasta 6° Básico)	1° a 6°	Básica	SI
20506	ESCUELA HOSPITALARIA DE ANCUD	7	Hospitalaria	NT1 a 4° Medio	Hospitalaria	NO
8112	ESCUELA RURAL JUAN VICTORINO TANGOL	41	Rural Completa	NT1 a 8° Básico	Parvularia-Básica	SI
8286	ESCUELA RURAL SAN ANTONIO	3	Rural Multigrado (hasta 6° Básico)	1° a 6°	Básica	SI
8027	ESCUELA RURAL OLINDA BORQUEZ BORQUEZ	91	Rural Completa	NT1 a 8° Básico	Parvularia-Básica	SI
8117	ESCUELA RURAL MONTEMAR	100	Rural Completa	NT1 a 8° Básico	Parvularia-Básica	SI
16985	LICEO BICENTENARIO PAULO FREIRE	302	Liceo HC	7° Básico a 4° Medio	Básica - Media HC	SI
8290	ESCUELA RURAL KUME RUKA WEKETRUMAO	46	Rural Completa	NT1 a 8° Básico	Parvularia-Básica	SI
8258	ESCUELA RURAL RIO MAULE	3	Rural Multigrado (hasta 6° Básico)	1° a 6°	Básica	SI
8159	ESCUELA RURAL JOSE DANIEL BAHAMONDE BAHAMONDE	33	Rural Completa	NT1 a 8° Básico	Parvularia-Básica	SI
8022	ESCUELA RURAL ERMELINDA SANCHEZ DE CIFUENTES	4	Rural Multigrado (hasta 6° Básico)	1° a 6°	Básica	SI
8216	ESCUELA RURAL PUCATUE	9	Rural Multigrado (hasta 6° Básico)	1° a 6°	Básica	SI
8237	ESCUELA RURAL PAILDAD	5	Rural Multigrado (hasta 6° Básico)	1° a 6°	Básica	SI
8267	ESCUELA RURAL HUELPUÑ	4	Rural Multigrado (hasta 6° Básico)	1° a 6°	Básica	SI
8227	ESCUELA RURAL CHANQUIN	26	Rural Multigrado (hasta 6° Básico)	1° a 6°	Básica	SI

8136	ESCUELA RURAL ARCHIPIELAGO	1	Rural Multigrado (hasta 6° Básico)	1° a 6°	Básica	SI
8205	ESCUELA RURAL ICHUAC	44	Rural Completa	NT1 a 8° Básico	Parvularia-Básica	SI
8182	ESCUELA RURAL LA VILLA	6	Rural Completa	1° a 8° Básico	Parvularia-Básica	SI
8231	ESCUELA RURAL TERAQ	18	Rural Completa	1° a 8° Básico	Parvularia-Básica	SI
8243	ESCUELA RURAL JUAN BAUTISTA CHIGUAY	13	Rural Completa	1° a 8° Básico	Parvularia-Básica	SI
8121	ESCUELA RURAL SANTA ROSA	14	Rural Multigrado (hasta 6° Básico)	1° a 6°	Básica	SI
22214	ESCUELA RURAL PIEDRA LILE	1	Rural Multigrado (hasta 6° Básico)	1° a 6°	Básica	SI
8257	ESCUELA RURAL SAN ANTONIO DE CHADMO	2	Rural Multigrado (hasta 6° Básico)	1° a 6°	Básica	SI
8198	ESCUELA RURAL SAN JUAN DE LINCAY	2	Rural Multigrado (hasta 6° Básico)	1° a 6°	Básica	SI
8201	ESCUELA RURAL LAS CAMPANAS	37	Rural Completa	NT1 a 8° Básico	Parvularia-Básica	SI
8133	ESCUELA RURAL LINDA VISTA	16	Rural Completa	1° a 8° Básico	Parvularia-Básica	SI
8269	ESCUELA RURAL LASTENIA OYARZUN ANDRADE	16	Rural Completa	1° a 8° Básico	Parvularia-Básica	SI
8104	ESCUELA RURAL PUENTE PUNTRA	21	Rural Multigrado (hasta 6° Básico)	1° a 6°	Básica	SI
8202	ESCUELA RURAL DETIF	23	Rural Completa	NT1 a 8° Básico	Parvularia-Básica	SI
8031	ESCUELA RURAL LA CHACRA	2	Rural Multigrado (hasta 6° Básico)	1° a 6°	Básica	SI
8114	ESCUELA RURAL LLIUCO	118	Rural Completa	NT1 a 8° Básico	Parvularia-Básica	SI
8268	ESCUELA RURAL OQUELDAN	18	Rural Multigrado (hasta 6° Básico)	1° a 6°	Básica	SI
8102	ESCUELA RURAL HUULDEN	4	Rural Multigrado (hasta 6° Básico)	1° a 6°	Básica	SI
8061	ESCUELA RURAL PUNTA CHILEN	11	Rural Multigrado (hasta 6° Básico)	1° a 6°	Básica	SI
8254	ESCUELA RURAL DETICO	4	Rural Multigrado (hasta 6° Básico)	1° a 6°	Básica	SI
8143	ESCUELA RURAL NAYAHUE	3	Rural Multigrado (hasta 6° Básico)	1° a 6°	Básica	SI
8037	ESCUELA RURAL LOS ROBLES	11	Rural Completa	1° a 8° Básico	Parvularia-Básica	SI
8158	ESCUELA RURAL CALEN	27	Rural Completa	1° a 8° Básico	Parvularia-Básica	SI
11590	ESCUELA RURAL SAN PEDRO	3	Rural Multigrado (hasta 6° Básico)	1° a 6°	Básica	SI



8180	ESCUELA RURAL ALAO	23	Rural Completa	1° a 8° Básico	Parvularia-Básica	SI
8234	ESCUELA RURAL MIRAFLORES	5	Rural Multigrado (hasta 6° Básico)	1° a 6°	Básica	SI
8211	ESCUELA RURAL HUILLINCO	89	Rural Completa	1° a 8° Básico	Parvularia-Básica	SI
8071	ESCUELA RURAL NAL	3	Rural Multigrado (hasta 6° Básico)	1° a 6°	Básica	SI
8274	ESCUELA RURAL CANDELARIA	18	Rural Multigrado (hasta 6° Básico)	1° a 6°	Básica	SI
8020	ESCUELA RURAL PAUL HARRIS	7	Rural Multigrado (hasta 6° Básico)	1° a 6°	Básica	SI
8260	ESCUELA RURAL QUILEN	8	Rural Multigrado (hasta 6° Básico)	1° a 6°	Básica	SI
8019	ESCUELA RURAL QUILQUICO	109	Rural Completa	NT1 a 8° Básico	Parvularia-Básica	SI
8142	ESCUELA RURAL BORDEMAR VILLA MECHUQUE	25	Rural Completa	NT1 a 8° Básico	Parvularia-Básica	SI
8165	ESCUELA RURAL EDUARDO FREI MONTALVA	41	Rural Multigrado (hasta 6° Básico)	1° a 6°	Básica	SI
8038	ESCUELA RURAL SAN MIGUEL	6	Rural Multigrado (hasta 6° Básico)	1° a 6°	Básica	SI
8120	ESCUELA RURAL QUINTERQUEN	5	Rural Multigrado (hasta 6° Básico)	1° a 6°	Básica	SI
8246	ESCUELA RURAL NEPUE	8	Rural Multigrado (hasta 6° Básico)	1° a 6°	Básica	SI
8210	ESCUELA RURAL QUITRIPULLI	62	Rural Completa	1° a 8° Básico	Parvularia-Básica	SI
8197	ESCUELA RURAL LAS LAGUNAS	7	Rural Multigrado (hasta 6° Básico)	1° a 6°	Básica	SI
8170	ESCUELA RURAL SAN JAVIER	39	Rural Multigrado (hasta 6° Básico)	1° a 6°	Básica	SI
8200	ESCUELA RURAL SAN AGUSTIN	10	Rural Multigrado (hasta 6° Básico)	1° a 6°	Básica	SI
8169	ESCUELA RURAL HUYAR ALTO	48	Rural Completa	NT1 a 8° Básico	Parvularia-Básica	SI
8265	ESCUELA RURAL COCAUQUE	1	Rural Multigrado (hasta 6° Básico)	1° a 6°	Básica	SI
22098	ESCUELA RURAL INIO	6	Rural Completa	1° a 8° Básico	Parvularia-Básica	SI
8276	ESCUELA RURAL PIEDRA BLANCA	2	Rural Multigrado (hasta 6° Básico)	1° a 6°	Básica	SI
8181	ESCUELA RURAL METAHUE	20	Rural Multigrado (hasta 6° Básico)	1° a 6°	Básica	SI
22142	ESCUELA RURAL BLANCHARD	6	Rural Multigrado (hasta 6° Básico)	1° a 6°	Básica	SI

8208	ESCUELA RURAL CURACO DE VILUPULLI	28	Rural Completa	1° a 8° Básico	Parvularia-Básica	SI
8144	ESCUELA RURAL CESAR GOMEZ GARCIA	27	Rural Completa	1° a 8° Básico	Parvularia-Básica	SI
8032	ESCUELA RURAL INES BAZAN	7	Rural Multigrado (hasta 6° Básico)	1° a 6°	Básica	SI
8228	ESCUELA RURAL VILUPULLI	15	Rural Multigrado (hasta 6° Básico)	1° a 6°	Básica	SI
11539	ESCUELA RURAL DOMINGO FAUSTINO SARMIENTO	5	Rural Multigrado (hasta 6° Básico)	1° a 6°	Básica	SI
8166	ESCUELA RURAL VISTA HERMOSA	1	Rural Multigrado (hasta 6° Básico)	1° a 6°	Básica	SI
8177	ESCUELA RURAL OSTRICULTURA	38	Rural Completa	1° a 8° Básico	Parvularia-Básica	SI
8135	ESCUELA RURAL TAC	30	Rural Completa	NT1 a 8° Básico	Parvularia-Básica	SI
8094	ESCUELA RURAL CAIPULLI	1	Rural Multigrado (hasta 6° Básico)	1° a 6°	Básica	SI
8275	ESCUELA RURAL TRINCAO	8	Rural Multigrado (hasta 6° Básico)	1° a 6°	Básica	SI
8217	ESCUELA RURAL TEUPA	10	Rural Multigrado (hasta 6° Básico)	1° a 6°	Básica	SI
8099	ESCUELA RURAL COCOTUE	23	Rural Completa	1° a 8° Básico	Parvularia-Básica	SI
8173	ESCUELA RURAL HUENAO	8	Rural Multigrado (hasta 6° Básico)	1° a 6°	Básica	SI
8225	ESCUELA RURAL CANAN	7	Rural Multigrado (hasta 6° Básico)	1° a 6°	Básica	SI
8122	ESCUELA RURAL PIDO	4	Rural Multigrado (hasta 6° Básico)	1° a 6°	Básica	SI
8150	ESCUELA RURAL EL PRADO	1	Rural Multigrado (hasta 6° Básico)	1° a 6°	Básica	SI
8281	ESCUELA RURAL CHAIGUAO	5	Rural Multigrado (hasta 6° Básico)	1° a 6°	Básica	SI
8262	ESCUELA RURAL COLCAO	2	Rural Multigrado (hasta 6° Básico)	1° a 6°	Básica	SI
8186	ESCUELA RURAL LOS PINOS	28	Rural Completa	1° a 8° Básico	Parvularia-Básica	SI
8179	ESCUELA RURAL FRANCISCO DE VILLAGRA	5	Rural Multigrado (hasta 6° Básico)	1° a 6°	Básica	SI
8167	ESCUELA RURAL HUYAR BAJO	2	Rural Multigrado (hasta 6° Básico)	1° a 6°	Básica	SI
8010	ESCUELA RURAL CURAHUE	6	Rural Multigrado (hasta 6° Básico)	1° a 6°	Básica	SI
8157	ESCUELA RURAL JOSE MARIA ULLOA SALDIVIA	3	Rural Multigrado (hasta 6° Básico)	1° a 6°	Básica	SI

8239	ESCUELA RURAL INSTITUTO CORFO-PUREO	2	Rural Multigrado (hasta 6° Básico)	1° a 6°	Básica	SI
8127	ESCUELA RURAL QUELER	1	Rural Multigrado (hasta 6° Básico)	1° a 6°	Básica	SI
8149	ESCUELA RURAL CARIHUEICO	2	Rural Multigrado (hasta 6° Básico)	1° a 6°	Básica	SI
8141	ESCUELA RURAL SAN JOSE	1	Rural Multigrado (hasta 6° Básico)	1° a 6°	Básica	SI
8014	ESCUELA RURAL MANUELA CARDENAS BARRIA	10	Rural Multigrado (hasta 6° Básico)	1° a 6°	Básica	SI
8139	ESCUELA RURAL CHENIAO	8	Rural Multigrado (hasta 6° Básico)	1° a 6°	Básica	SI
8116	ESCUELA RURAL HUIITE	5	Rural Multigrado (hasta 6° Básico)	1° a 6°	Básica	SI
8271	ESCUELA RURAL PUNTA PAULA	4	Rural Multigrado (hasta 6° Básico)	1° a 6°	Básica	SI
8226	ESCUELA RURAL QUINCHED	7	Rural Multigrado (hasta 6° Básico)	1° a 6°	Básica	SI
8132	ESCUELA DE AULIN	2	Rural Multigrado (hasta 6° Básico)	1° a 6°	Básica	SI
8115	ESCUELA RURAL MORRO LOBOS ALTO	1	Rural Multigrado (hasta 6° Básico)	1° a 6°	Básica	SI
8134	ESCUELA RURAL CONEB	1	Rural Multigrado (hasta 6° Básico)	1° a 6°	Básica	SI
8131	ESCUELA RURAL MALUCO	3	Rural Multigrado (hasta 6° Básico)	1° a 6°	Básica	SI
8124	ESCUELA RURAL CAUCAHUE	1	Rural Multigrado (hasta 6° Básico)	1° a 6°	Básica	SI
8163	ESCUELA RURAL CHULLEC	4	Rural Multigrado (hasta 6° Básico)	1° a 6°	Básica	SI
8164	ESCUELA RURAL TOLQUIEN	3	Rural Multigrado (hasta 6° Básico)	1° a 6°	Básica	SI
8230	ESCUELA RURAL RAUCO	45	Rural Completa	1° a 8° Básico	Parvularia-Básica	SI
8220	ESCUELA RURAL CUCAO	54	Rural Completa	1° a 8° Básico	Parvularia-Básica	SI
11593	ESCUELA RURAL MARIA ENRIQUETA CHIGUAY CAIPILLAN	8	Rural Multigrado (hasta 6° Básico)	1° a 6°	Básica	SI
8160	ESCUELA RURAL CULDEO	9	Rural Multigrado (hasta 6° Básico)	1° a 6°	Básica	SI
8247	ESCUELA RURAL JUAN ANTONIO VERA DIAZ	35	Rural Completa	1° a 8° Básico	Parvularia-Básica	SI
8126	ESCUELA RURAL AUCAR	69	Rural Multigrado (hasta 6° Básico)	1° a 6°	Básica	SI

8251	ESCUELA RURAL SAN JOSE DE TRANQUI	13	Rural Completa	1° a 8° Básico	Parvularia-Básica	SI
8203	ESCUELA RURAL SANTA ROSA	35	Rural Completa	1° a 8° Básico	Parvularia-Básica	SI
8213	ESCUELA RURAL EL PULPITO	26	Rural Multigrado (hasta 6° Básico)	1° a 6°	Básica	SI
40301	LICEO POLITECNICO DE QUELLON	540	Liceo TP	1° Medio a 4° Medio	Media HC-TP Comercial-Industrial y Técnica	SI
22554	ESCUELA BASICA SAN CARLOS DE CHONCHI	471	Escuela Urbana	NT1 a 8° Básico	Parvularia-Básica	SI
8176	ESCUELA RURAL LA CAPILLA	26	Rural Completa	1° a 8° Básico	Parvularia-Básica	SI
8206	LICEO BICENTENARIO MANUEL JESUS ANDRADE BORQUEZ	981	Liceo HC - TP-Adultos	NT1 a 4° Medio	Parvularia-Básica-Media HC-Media TP Comercial-Industrial-Adultos	SI
8147	ESCUELA RURAL MALLINLEMU	269	Rural Completa	NT1 a 8° Básico	Parvularia-Básica	SI
8001	LICEO POLITECNICO DE CASTRO	1242	Liceo TP	1° a 4° Medio	TP Comercial-Industrial-Técnica	SI
8002	LICEO GALVARINO RIVEROS CARDENAS	1086	Liceo HC	7° Básico a 4° Medio	Básica-Media HC	SI

### Matrícula por establecimiento 2020-2025.

RBD	Establecimiento	Comuna	2020	2021	2022	2023	2024	2025	Dif.2025-2020	% Perdida/Aumento Matrícula
8256	ESCUELA EDUCADORA EULOGIA BORQUEZ PEREZ	QUELLÓN	616	573	560	526	465	423	-193	-31%
8044	LICEO POLIVALENTE DE ANCUD	ANCUD	263	256	260	229	200	156	-107	-41%
8174	LICEO BICENTENARIO INSULAR	QUINCHAO	871	843	822	784	754	751	-120	-14%
8046	ESCUELA PUDETO	ANCUD	146	134	113	107	86	79	-67	-46%
8005	LICEO AYTUE	CASTRO	744	809	784	744	700	688	-56	-8%
8041	ESCUELA DIFERENCIAL ANTU KAU	CASTRO	95	101	92	105	109	95	0	0%
22176	ESCUELA PADRE HURTADO	CASTRO	220	227	219	222	198	195	-25	-11%
8255	LICEO RAYEN MAPU	QUELLÓN	489	505	510	544	479	428	-61	-12%
8048	ESCUELA YERBAS BUENAS	ANCUD	95	93	95	92	73	78	-17	-18%
8162	LICEO ALFREDO DEL CARMEN BARRIA OYARZUN	CURACO DE VELEZ	431	454	474	445	445	415	-16	-4%
8161	ESCUELA BASICA DALCAHUE	DALCAHUE	409	394	375	386	354	290	-119	-29%
22535	LICEO BILINGUE TERESA DE LOS ANDES	CASTRO	535	543	554	444	412	372	-163	-30%
8236	ESCUELA CHILHUE	QUEILEN	213	226	195	201	194	227	14	7%
22464	LICEO BICENTENARIO DE EXCELENCIA DE DALCAHUE	DALCAHUE	430	487	520	547	513	448	18	4%
8107	ESCUELA DIFERENCIAL SAN CARLOS DE ANCUD	ANCUD	69	55	61	60	64	62	-7	-10%
8006	ESCUELA RURAL PEDRO VELAZQUEZ BONTES	CASTRO	296	289	283	268	256	232	-64	-22%
8047	ESCUELA ANEXA	ANCUD	432	411	350	315	263	263	-169	-39%
22130	ESCUELA ALLA-KINTUY	QUELLÓN	243	254	255	242	239	231	-12	-5%
8012	ESCUELA RURAL ANA NELLY OYARZUN CARTES	CASTRO	158	162	147	154	152	143	-15	-9%
8207	ESCUELA RURAL NOTUCO	CHONCHI	57	64	72	80	66	67	10	18%
22504	LICEO FRANCISCO COLOANE	CASTRO	356	336	350	333	293	291	-65	-18%
8051	ESCUELA RURAL EL PALOMAR	ANCUD	104	104	106	107	89	77	-27	-26%
8092	ESCUELA RURAL LUIS ALBERTO SEGOVIA ROSS	ANCUD	84	85	114	94	83	90	6	7%
8053	ESCUELA RURAL SENDA CHACAO	ANCUD	86	92	98	100	93	81	-5	-6%

22674	LICEO BICENTENARIO POLIVALENTE DE QUEILEN	QUEILEN	225	209	224	230	225	218	-7	-3%
8013	ESCUELA RURAL MIRTA OYARZO VERA	CASTRO	86	82	81	78	58	54	-32	-37%
8188	ESCUELA RURAL LA CAPILLA	QUINCHAO	29	28	27	20	21	18	-11	-38%
8191	ESCUELA RURAL SAN FRANCISCO	QUINCHAO	45	42	39	38	34	30	-15	-33%
8289	ESCUELA RURAL ARTISTICA ALUMNO MARCELO GUENTEO SOLIS	QUELLÓN	197	206	208	175	166	152	-45	-23%
8105	LICEO BICENTENARIO DE ANCUD	ANCUD	548	508	530	440	414	424	-124	-23%
8264	ESCUELA RURAL ADELA GARCIA GARCIA	QUELLÓN	144	140	153	143	127	119	-25	-17%
40369	ESCUELA AMANECER	CHONCHI	48	47	45	45	45	48	0	0%
22089	CEIA SALOMON FUENTES	ANCUD	77	89	75	68	76	58	-19	-25%
8288	ESCUELA RURAL YALDAD	QUELLÓN	62	57	55	65	58	52	-10	-16%
8189	ESCUELA RURAL TERESA CARDENAS DE PAREDES	QUINCHAO	101	95	96	89	84	91	-10	-10%
22403	LICEO DE CULTURA Y DIFUSIÓN ARTÍSTICA DE CHILOE	CASTRO	317	351	354	349	342	347	30	9%
8095	ESCUELA RURAL AGUAS BUENAS	ANCUD	5	6	8	6	5	4	-1	-20%
8195	ESCUELA PUQUELDON	PUQUELDÓN	114	116	128	180	220	228	114	100%
8111	LICEO BICENTENARIO QUEMCHI	QUEMCHI	164	171	230	198	212	156	-8	-5%
8054	ESCUELA RURAL MANAO	ANCUD	105	103	103	100	92	91	-14	-13%
22307	CENTRO DE EDUCACION DE ADULTOS QUELLON	QUELLÓN	304	315	250	227	221	231	-73	-24%
8100	ESCUELA RURAL SOL DEL PACIFICO	ANCUD	112	95	89	78	73	84	-28	-25%
8113	ESCUELA RURAL AQUELARRE	QUEMCHI	52	50	37	45	51	33	-19	-37%
8003	ESCUELA LUIS URIBE DIAZ	CASTRO	624	594	580	544	530	506	-118	-19%
8284	ESCUELA RURAL COINCO	QUELLÓN	50	76	95	97	86	87	37	74%
40383	ESCUELA BASICA MIL PAISAJES-QUEMCHI	QUEMCHI	258	247	258	241	219	217	-41	-16%
8103	ESCUELA RURAL BAHIA LINAO	ANCUD	63	62	79	74	69	61	-2	-3%
22380	ESCUELA BASICA SECTOR ORIENTE	QUELLÓN	547	499	509	451	420	394	-153	-28%
8183	ESCUELA RURAL AMANECER 2000	QUINCHAO	15	17	11	10	9	10	-5	-33%
8241	ESCUELA RURAL ALVARO VARGAS MIRANDA	QUEILEN	154	150	154	176	175	160	6	4%
8085	ESCUELA RURAL SAN MIGUEL DE COÑIMO	ANCUD	76	80	87	71	41	45	-31	-41%
22112	ESCUELA RURAL PUNTA WHITE	QUELLÓN	29	24	20	16	13	15	-14	-48%

8261	ESCUELA RURAL CHADMO CENTRAL	QUELLÓN	20	18	20	18	20	15	-5	-25%
8023	ESCUELA DE ADULTOS DE CASTRO	CASTRO	36	35	54	52	36	48	12	33%
8036	ESCUELA RURAL LOS ANGELES	CASTRO	49	49	47	49	49	42	-7	-14%
8285	ESCUELA RURAL AGUA FRESCA	QUELLÓN	2	3	3	5	4	4	2	100%
8004	ESCUELA INES MUNOZ DE GARCIA	CASTRO	677	633	631	614	574	540	-137	-20%
11553	ESCUELA RURAL NALHUITAD	CHONCHI	29	21	18	20	15	15	-14	-48%
8184	ESCUELA RURAL LLINGUA	QUINCHAO	13	14	15	13	13	13	0	0%
8049	ESCUELA RURAL VILLA CHACAO	ANCUD	89	92	42	51	51	58	-31	-35%
8263	ESCUELA RURAL JOSE SANTOS LINCOMAN INAICHEO	QUELLÓN	40	38	30	35	37	36	-4	-10%
8287	ESCUELA RURAL AUCHAC	QUELLÓN	21	23	24	23	22	21	0	0%
8278	ESCUELA RURAL YELCHO	QUELLÓN	10	11	9	8	8	7	-3	-30%
20506	ESCUELA HOSPITALARIA DE ANCUD	ANCUD	3	3	3	8	6	7	4	133%
8112	ESCUELA RURAL JUAN VICTORINO TANGOL	DALCAHUE	39	36	46	41	43	41	2	5%
8286	ESCUELA RURAL SAN ANTONIO	QUELLÓN	10	10	10	9	4	3	-7	-70%
8027	ESCUELA RURAL OLINDA BORQUEZ BORQUEZ	CASTRO	97	93	89	91	92	91	-6	-6%
8117	ESCUELA RURAL MONTEMAR	QUEMCHI	115	115	109	108	108	100	-15	-13%
16985	LICEO BICENTENARIO PAULO FREIRE	QUELLÓN	231	262	262	289	310	302	71	31%
8290	ESCUELA RURAL KUME RUKA WEKETRUMAO	QUELLÓN	55	51	52	48	45	46	-9	-16%
8258	ESCUELA RURAL RIO MAULE	QUELLÓN	4	4	6	4	4	3	-1	-25%
8159	ESCUELA RURAL JOSE DANIEL BAHAMONDE BAHAMONDE	DALCAHUE	49	47	42	43	32	33	-16	-33%
8022	ESCUELA RURAL ERMELINDA SANCHEZ DE CIFUENTES	CASTRO	11	5	10	5	3	4	-7	-64%
8216	ESCUELA RURAL PUCATUE	CHONCHI	9	11	11	12	13	9	0	0%
8237	ESCUELA RURAL PAILDAD	QUEILEN	11	7	4	4	5	5	-6	-55%
8267	ESCUELA RURAL HUELPUÑ	QUELLÓN	5	6	6	5	5	4	-1	-20%
8227	ESCUELA RURAL CHANQUIN	CHONCHI	22	27	25	28	27	26	4	18%
8136	ESCUELA RURAL ARCHIPIELAGO	QUEMCHI	3	4	2	1	1	1	-2	-67%
8205	ESCUELA RURAL ICHUAC	PUQUELDÓN	68	67	61	55	47	44	-24	-35%
8182	ESCUELA RURAL LA VILLA	QUINCHAO	16	13	12	9	12	6	-10	-63%

8231	ESCUELA RURAL TERAO	CHONCHI	20	22	24	22	21	18	-2	-10%
8243	ESCUELA RURAL JUAN BAUTISTA CHIGUAY	QUEILEN	30	32	26	29	18	13	-17	-57%
8121	ESCUELA RURAL SANTA ROSA	QUEMCHI	23	24	19	15	13	14	-9	-39%
22214	ESCUELA RURAL PIEDRA LILE	QUELLÓN	6	5	3	2	3	1	-5	-83%
8257	ESCUELA RURAL SAN ANTONIO DE CHADMO	QUELLÓN	6	6	6	4	5	2	-4	-67%
8198	ESCUELA RURAL SAN JUAN DE LINCAY	PUQUELDÓN	9	9	5	5	3	2	-7	-78%
8201	ESCUELA RURAL LAS CAMPANAS	PUQUELDÓN	52	46	46	47	40	37	-15	-29%
8133	ESCUELA RURAL LINDA VISTA	QUEMCHI	28	25	23	20	20	16	-12	-43%
8269	ESCUELA RURAL LASTENIA OYARZUN ANDRADE	QUELLÓN	22	26	27	16	22	16	-6	-27%
8104	ESCUELA RURAL PUENTE PUNTRA	ANCUD	32	30	27	25	21	21	-11	-34%
8202	ESCUELA RURAL DETIF	PUQUELDÓN	37	36	33	30	29	23	-14	-38%
8031	ESCUELA RURAL LA CHACRA	CASTRO	9	7	6	3	3	2	-7	-78%
8114	ESCUELA RURAL LLIUCO	QUEMCHI	107	96	105	109	121	118	11	10%
8268	ESCUELA RURAL OQUELDAN	QUELLÓN	23	26	31	27	19	18	-5	-22%
8102	ESCUELA RURAL HUELLEN	ANCUD	8	5	4	3	3	4	-4	-50%
8061	ESCUELA RURAL PUNTA CHILEN	ANCUD	11	8	9	10	10	11	0	0%
8254	ESCUELA RURAL DETICO	QUEILEN	6	6	6	6	6	4	-2	-33%
8143	ESCUELA RURAL NAYAHUE	QUEMCHI	3	3	2	2	3	3	0	0%
8037	ESCUELA RURAL LOS ROBLES	CASTRO	10	13	14	11	10	11	1	10%
8158	ESCUELA RURAL CALEN	DALCAHUE	25	25	24	25	25	27	2	8%
11590	ESCUELA RURAL SAN PEDRO	DALCAHUE	5	6	9	11	4	3	-2	-40%
8180	ESCUELA RURAL ALAO	QUINCHAO	36	39	31	30	27	23	-13	-36%
8234	ESCUELA RURAL MIRAFLORES	CHONCHI	10	11	8	9	7	5	-5	-50%
8211	ESCUELA RURAL HUILLINCO	CHONCHI	88	91	101	95	88	89	1	1%
8071	ESCUELA RURAL NAL	ANCUD	3	3	3	3	5	3	0	0%
8274	ESCUELA RURAL CANDELARIA	QUELLÓN	16	17	19	22	16	18	2	13%
8020	ESCUELA RURAL PAUL HARRIS	CASTRO	13	11	6	5	6	7	-6	-46%
8260	ESCUELA RURAL QUILEN	QUELLÓN	5	5	5	5	5	8	3	60%



8019	ESCUELA RURAL QUILQUICO	CASTRO	62	61	95	102	109	109	47	76%
8142	ESCUELA RURAL BORDEMAR VILLA MECHUQUE	QUEMCHI	31	32	31	25	28	25	-6	-19%
8165	ESCUELA RURAL EDUARDO FREI MONTALVA	CURACO DE VELEZ	37	40	37	39	39	41	4	11%
8038	ESCUELA RURAL SAN MIGUEL	CASTRO	6	8	10	8	6	6	0	0%
8120	ESCUELA RURAL QUINTERQUEN	QUEMCHI	6	7	6	6	6	5	-1	-17%
8246	ESCUELA RURAL NEPUE	QUEILEN	9	10	8	12	13	8	-1	-11%
8210	ESCUELA RURAL QUITRIPULLI	CHONCHI	71	69	67	63	67	62	-9	-13%
8197	ESCUELA RURAL LAS LAGUNAS	PUQUELDÓN	11	10	6	8	7	7	-4	-36%
8170	ESCUELA RURAL SAN JAVIER	CURACO DE VELEZ	54	47	38	42	46	39	-15	-28%
8200	ESCUELA RURAL SAN AGUSTIN	PUQUELDÓN	12	13	14	12	11	10	-2	-17%
8169	ESCUELA RURAL HUYAR ALTO	CURACO DE VELEZ	56	61	65	55	46	48	-8	-14%
8265	ESCUELA RURAL COCAUQUE	QUELLÓN	7	7	6	4	3	1	-6	-86%
22098	ESCUELA RURAL INIO	QUELLÓN	7	8	7	9	6	6	-1	-14%
8276	ESCUELA RURAL PIEDRA BLANCA	QUELLÓN	6	8	7	7	6	2	-4	-67%
8181	ESCUELA RURAL METAHUE	QUINCHAO	22	25	24	27	21	20	-2	-9%
22142	ESCUELA RURAL BLANCHARD	QUELLÓN	4	4	2	3	6	6	2	50%
8208	ESCUELA RURAL CURACO DE VILUPULLI	CHONCHI	36	34	33	25	23	28	-8	-22%
8144	ESCUELA RURAL CESAR GOMEZ GARCIA	DALCAHUE	22	20	21	21	19	27	5	23%
8032	ESCUELA RURAL INES BAZAN	CASTRO	5	5	6	6	7	7	2	40%
8228	ESCUELA RURAL VILUPULLI	CHONCHI	14	15	13	16	11	15	1	7%
11539	ESCUELA RURAL DOMINGO FAUSTINO SARMIENTO	CURACO DE VELEZ	6	7	4	4	4	5	-1	-17%
8166	ESCUELA RURAL VISTA HERMOSA	CURACO DE VELEZ	4	3	3	2	2	1	-3	-75%
8177	ESCUELA RURAL OSTRICULTURA	QUINCHAO	46	43	41	43	39	38	-8	-17%
8135	ESCUELA RURAL TAC	QUEMCHI	25	23	24	29	35	30	5	20%
8094	ESCUELA RURAL CAIPULLI	ANCUD	1	4	3	5	4	1	0	0%
8275	ESCUELA RURAL TRINCAO	QUELLÓN	13	15	14	14	8	8	-5	-38%
8217	ESCUELA RURAL TEUPA	CHONCHI	6	8	12	9	11	10	4	67%
8099	ESCUELA RURAL COCOTUE	ANCUD	20	27	29	22	22	23	3	15%

8173	ESCUELA RURAL HUENAO	CURACO DE VELEZ	5	2	4	6	6	8	3	60%
8225	ESCUELA RURAL CANAN	CHONCHI	10	13	14	12	11	7	-3	-30%
8122	ESCUELA RURAL PIDO	QUEMCHI	6	4	3	4	3	4	-2	-33%
8150	ESCUELA RURAL EL PRADO	DALCAHUE	3	4	3	1	1	1	-2	-67%
8281	ESCUELA RURAL CHAIGUAO	QUELLÓN	9	6	10	5	7	5	-4	-44%
8262	ESCUELA RURAL COLCAO	QUELLÓN	4	3	3	3	3	2	-2	-50%
8186	ESCUELA RURAL LOS PINOS	QUINCHAO	49	54	47	42	36	28	-21	-43%
8179	ESCUELA RURAL FRANCISCO DE VILLAGRA	QUINCHAO	6	6	6	6	5	5	-1	-17%
8167	ESCUELA RURAL HUYAR BAJO	CURACO DE VELEZ	5	3	3	4	2	2	-3	-60%
8010	ESCUELA RURAL CURAHUE	CASTRO	8	7	6	5	3	6	-2	-25%
8157	ESCUELA RURAL JOSE MARIA ULLOA SALDIVIA	DALCAHUE	2	3	3	5	3	3	1	50%
8239	ESCUELA RURAL INSTITUTO CORFO-PUREO	QUEILEN	8	7	8	5	3	2	-6	-75%
8127	ESCUELA RURAL QUELER	QUEMCHI	4	4	4	3	3	1	-3	-75%
8149	ESCUELA RURAL CARIHUEICO	DALCAHUE	2	2	2	2	3	2	0	0%
8141	ESCUELA RURAL SAN JOSE	QUEMCHI	1	1	1	2	1	1	0	0%
8014	ESCUELA RURAL MANUELA CARDENAS BARRIA	CASTRO	14	12	15	14	11	10	-4	-29%
8139	ESCUELA RURAL CHENIAO	QUEMCHI	6	10	9	8	8	8	2	33%
8116	ESCUELA RURAL HUIITE	QUEMCHI	6	7	6	4	6	5	-1	-17%
8271	ESCUELA RURAL PUNTA PAULA	QUELLÓN	2	2	3	4	4	4	2	100%
8226	ESCUELA RURAL QUINCHED	CHONCHI	7	7	6	7	6	7	0	0%
8132	ESCUELA DE AULIN	QUEMCHI	6	3	3	3	2	2	-4	-67%
8115	ESCUELA RURAL MORRO LOBOS ALTO	QUEMCHI	4	2	1	2	3	1	-3	-75%
8134	ESCUELA RURAL CONEB	QUEMCHI	2	3	2	1	1	1	-1	-50%
8131	ESCUELA RURAL MALUCO	QUEMCHI	6	6	7	4	3	3	-3	-50%
8124	ESCUELA RURAL CAUCAHUE	QUEMCHI	7	6	3	3	3	1	-6	-86%
8163	ESCUELA RURAL CHULLEC	CURACO DE VELEZ	3	1	1	2	4	4	1	33%
8164	ESCUELA RURAL TOLQUIEN	CURACO DE VELEZ	4	3	4	3	3	3	-1	-25%
8230	ESCUELA RURAL RAUCO	CHONCHI	57	55	55	53	56	45	-12	-21%

8220	ESCUELA RURAL CUCAO	CHONCHI	40	39	45	51	50	54	14	35%
11593	ESCUELA RURAL MARIA ENRIQUETA CHIGUAY CAIPILLAN	QUELLÓN	8	6	8	7	5	8	0	0%
8160	ESCUELA RURAL CULDEO	DALCAHUE	16	15	13	9	6	9	-7	-44%
8247	ESCUELA RURAL JUAN ANTONIO VERA DIAZ	QUEILEN	28	38	34	32	34	35	7	25%
8126	ESCUELA RURAL AUCAR	QUEMCHI	63	62	66	65	71	69	6	10%
8251	ESCUELA RURAL SAN JOSE DE TRANQUI	QUEILEN	9	9	15	14	10	13	4	44%
8203	ESCUELA RURAL SANTA ROSA	PUQUELDÓN	48	50	44	47	46	35	-13	-27%
8213	ESCUELA RURAL EL PULPITO	CHONCHI	16	16	23	24	25	26	10	63%
40301	LICEO POLITECNICO DE QUELLON	QUELLÓN	520	533	529	568	565	540	20	4%
22554	ESCUELA BASICA SAN CARLOS DE CHONCHI	CHONCHI	549	555	534	499	477	471	-78	-14%
8176	ESCUELA RURAL LA CAPILLA	QUINCHAO	38	36	32	29	24	26	-12	-32%
8206	LICEO BICENTENARIO MANUEL JESUS ANDRADE BORQUEZ	CHONCHI	927	948	952	959	988	981	54	6%
8147	ESCUELA RURAL MALLINLEMU	DALCAHUE	297	314	282	315	278	269	-28	-9%
8001	LICEO POLITECNICO DE CASTRO	CASTRO	1224	1309	1318	1230	1252	1242	18	1%
8002	LICEO GALVARINO RIVEROS CARDENAS	CASTRO	1105	1133	1106	1099	1092	1086	-19	-2%

**Plan de Estudios por establecimiento.**

RBD	Establecimiento	Tipo de Establecimiento	N° CURSOS SIMPLES				N° CURSOS COMBINADOS			Horas Plan de Estudios RBD
			Parvularia	Básica	Media HC	Media TP	Parvularia	Básica	Media HC Adultos	
8095	ESCUELA RURAL AGUAS BUENAS	Rural Completa	0	0	0	0	0	1		44
8047	ESCUELA ANEXA	Escuela Urbana	2	14	0	0	0	0		704
8071	ESCUELA RURAL NAL	Rural Multigrado (hasta 6° Básico)	0	0	0	0	0	1		44
8061	ESCUELA RURAL PUNTA CHILEN	Rural Multigrado (hasta 6° Básico)	0	0	0	0	0	1		44
8092	ESCUELA RURAL LUIS ALBERTO SEGOVIA ROSS	Rural Completa	0	8	0	0	1	0		396
8100	ESCUELA RURAL SOL DEL PACIFICO	Rural Completa	0	8	0	0	1	0		396
8048	ESCUELA YERBAS BUENAS	Escuela Urbana	0	8	0	0	1	0		396
8049	ESCUELA RURAL VILLA CHACAO	Rural Completa	0	4	0	0	1	2		308
8044	LICEO POLIVALENTE DE ANCUD	Liceo HC - TP	0	0	7	4	0	0		539
8054	ESCUELA RURAL MANAO	Rural Completa	0	8	0	0	1	0		396
8103	ESCUELA RURAL BAHIA LINAO	Rural Completa	0	8	0	0	1	0		396
8094	ESCUELA RURAL CAIPULLI	Rural Multigrado (hasta 6° Básico)	0	0	0	0	0	1		44
8046	ESCUELA PUDETO	Escuela Urbana	0	8	0	0	1	0		396
8053	ESCUELA RURAL SENDA CHACAO	Rural Completa	0	8	0	0	1	0		396
8104	ESCUELA RURAL PUENTE PUNTRA	Rural Multigrado (hasta 6° Básico)	0	0	0	0	0	3		132
8099	ESCUELA RURAL COCOTUE	Rural Completa	0	0	0	0	0	2		88
8102	ESCUELA RURAL HUULDEN	Rural Multigrado (hasta 6° Básico)	0	0	0	0	0	1		44
8085	ESCUELA RURAL SAN MIGUEL DE COÑIMO	Rural Completa	0	3	0	0	1	2		264
8105	LICEO BICENTENARIO DE ANCUD	Liceo HC	0	3	15	0	0	0		867
8051	ESCUELA RURAL EL PALOMAR	Rural Completa	0	8	0	0	1	0		396
20506	ESCUELA HOSPITALARIA DE ANCUD	Hospitalaria	0	2	2	0	0	0		132
22535	LICEO BILINGUE TERESA DE LOS ANDES	Liceo HC	2	9	4	0	0	0		592
8022	ESCUELA RURAL ERMELINDA SANCHEZ DE CIFUENTES	Rural Multigrado (hasta 6° Básico)	0	0	0	0	0	1		44

8003	ESCUELA LUIS URIBE DIAZ	Escuela Urbana	2	16	0	0	0	0		792
8010	ESCUELA RURAL CURAHUE	Rural Multigrado (hasta 6° Básico)	0	0	0	0	0	1		44
8019	ESCUELA RURAL QUILQUICO	Rural Completa	0	2	0	0	1	3		264
8001	LICEO POLITECNICO DE CASTRO	Liceo TP	0	0	0	36	0	0		1764
8006	ESCUELA RURAL PEDRO VELAZQUEZ BONTES	Escuela Urbana	2	8	0	0	0	0		440
8032	ESCUELA RURAL INES BAZAN	Rural Multigrado (hasta 6° Básico)	0	0	0	0	0	1		44
8031	ESCUELA RURAL LA CHACRA	Rural Multigrado (hasta 6° Básico)	0	0	0	0	0	1		44
8037	ESCUELA RURAL LOS ROBLES	Rural Completa	0	0	0	0	0	2		88
22176	ESCUELA PADRE HURTADO	Escuela Urbana	2	7	0	0	0	0		396
8013	ESCUELA RURAL MIRTA OYARZO VERA	Rural Completa	0	2	0	0	1	3		264
22504	LICEO FRANCISCO COLOANE	Liceo HC	0	2	10	0	0	0		578
8004	ESCUELA INES MUNOZ DE GARCIA	Escuela Urbana	2	16	0	0	0	0		792
8002	LICEO GALVARINO RIVEROS CARDENAS	Liceo HC	0	5	26	0	0	0		1494
8038	ESCUELA RURAL SAN MIGUEL	Rural Multigrado (hasta 6° Básico)	0	0	0	0	0	1		44
8012	ESCUELA RURAL ANA NELLY OYARZUN CARTES	Escuela Urbana	0	6	0	0	1	0		308
8036	ESCUELA RURAL LOS ANGELES	Rural Completa	0	2	0	0	0	3		220
8020	ESCUELA RURAL PAUL HARRIS	Rural Multigrado (hasta 6° Básico)	0	0	0	0	0	1		44
8014	ESCUELA RURAL MANUELA CARDENAS BARRIA	Rural Multigrado (hasta 6° Básico)	0	0	0	0	0	1		44
8027	ESCUELA RURAL OLINDA BORQUEZ BORQUEZ	Rural Completa	0	2	0	0	1	3		264
8005	LICEO AYTUE	Liceo HC -TP-Adultos	4	15	6	2	0	0	2	1288
22403	LICEO DE CULTURA Y DIFUSIÓN ARTÍSTICA DE CHILOE	Liceo HC	0	8	4	0	0	0		548
8220	ESCUELA RURAL CUCAO	Rural Completa	0	2	0	0	0	3		220
8228	ESCUELA RURAL VILUPULLI	Rural Multigrado (hasta 6° Básico)	0	0	0	0	0	2		88
22554	ESCUELA BASICA SAN CARLOS DE CHONCHI	Escuela Urbana	3	16	0	0	0	0		836
8226	ESCUELA RURAL QUINCHED	Rural Multigrado (hasta 6° Básico)	0	0	0	0	0	1		44
8211	ESCUELA RURAL HUILLINCO	Rural Completa	0	8	0	0	0	0		352
8231	ESCUELA RURAL TERAQ	Rural Completa	0	0	0	0	0	2		88
8230	ESCUELA RURAL RAUCO	Rural Completa	0	4	0	0	0	2		264

8216	ESCUELA RURAL PUCATUE	Rural Multigrado (hasta 6° Básico)	0	0	0	0	0	1		44
8213	ESCUELA RURAL EL PULPITO	Rural Multigrado (hasta 6° Básico)	0	0	0	0	0	2		88
8206	LICEO BICENTENARIO MANUEL JESUS ANDRADE BORQUEZ	Liceo HC - TP-Adultos	4	16	9	4	0	0	2	1577
8207	ESCUELA RURAL NOTUCO	Rural Completa	0	8	0	0	0	0		352
8227	ESCUELA RURAL CHANQUIN	Rural Multigrado (hasta 6° Básico)	0	0	0	0	0	3		132
8225	ESCUELA RURAL CANAN	Rural Multigrado (hasta 6° Básico)	0	0	0	0	0	1		44
8234	ESCUELA RURAL MIRAFLORES	Rural Multigrado (hasta 6° Básico)	0	0	0	0	0	1		44
8208	ESCUELA RURAL CURACO DE VILUPULLI	Rural Completa	0	0	0	0	0	4		176
8217	ESCUELA RURAL TEUPA	Rural Multigrado (hasta 6° Básico)	0	0	0	0	0	1		44
8210	ESCUELA RURAL QUITRIPULLI	Rural Completa	0	4	0	0	0	2		264
11553	ESCUELA RURAL NALHUITAD	Rural Completa	0	0	0	0	0	2		88
11539	ESCUELA RURAL DOMINGO FAUSTINO SARMIENTO	Rural Multigrado (hasta 6° Básico)	0	0	0	0	0	1		44
8162	LICEO ALFREDO DEL CARMEN BARRIA OYARZUN	Liceo HC -TP	2	8	6	2	0	0		832
8164	ESCUELA RURAL TOLQUIEN	Rural Multigrado (hasta 6° Básico)	0	0	0	0	0	1		44
8163	ESCUELA RURAL CHULLEC	Rural Multigrado (hasta 6° Básico)	0	0	0	0	0	1		44
8173	ESCUELA RURAL HUENAO	Rural Multigrado (hasta 6° Básico)	0	0	0	0	0	1		44
8169	ESCUELA RURAL HUYAR ALTO	Rural Completa	0	2	0	0	1	2		220
8170	ESCUELA RURAL SAN JAVIER	Rural Multigrado (hasta 6° Básico)	0	0	0	0	1	3		176
8165	ESCUELA RURAL EDUARDO FREI MONTALVA	Rural Multigrado (hasta 6° Básico)	0	0	0	0	1	3		176
8167	ESCUELA RURAL HUYAR BAJO	Rural Multigrado (hasta 6° Básico)	0	0	0	0	0	1		44
8166	ESCUELA RURAL VISTA HERMOSA	Rural Multigrado (hasta 6° Básico)	0	0	0	0	0	1		44
8161	ESCUELA BASICA DALCAHUE	Escuela Urbana	2	9	0	0	0	0		522
8158	ESCUELA RURAL CALEN	Rural Completa	0	0	0	0	0	3		132
8149	ESCUELA RURAL CARIHUEICO	Rural Multigrado (hasta 6° Básico)	0	0	0	0	0	1		44
8144	ESCUELA RURAL CESAR GOMEZ GARCIA	Rural Completa	0	0	0	0	0	3		132
8160	ESCUELA RURAL CULDEO	Rural Multigrado (hasta 6° Básico)	0	0	0	0	0	1		44
8150	ESCUELA RURAL EL PRADO	Rural Multigrado (hasta 6° Básico)	0	0	0	0	0	1		44
8159	ESCUELA RURAL JOSE DANIEL BAHAMONDE BAHAMONDE	Rural Completa	0	2	0	0	1	2		220

8157	ESCUELA RURAL JOSE MARIA ULLOA SALDIVIA	Rural Multigrado (hasta 6° Básico)	0	0	0	0	0	1		44
8112	ESCUELA RURAL JUAN VICTORINO TANGOL	Rural Completa	2	8	0	0	0	0		440
8147	ESCUELA RURAL MALLINLEMU	Rural Completa	2	8	0	0	0	0		440
11590	ESCUELA RURAL SAN PEDRO	Rural Multigrado (hasta 6° Básico)	0	0	0	0	0	1		44
22464	LICEO BICENTENARIO DE EXCELENCIA DE DALCAHUE	Liceo HC-TP	0	0	9	4	0	0	2	741
8195	ESCUELA PUQUELDON	Liceo HC-Adultos	0	8	3	0	1	0	1	573
8202	ESCUELA RURAL DETIF	Rural Completa	0	0	0	0	1	4		220
8205	ESCUELA RURAL ICHUAC	Rural Completa	0	2	0	0	1	3		264
8201	ESCUELA RURAL LAS CAMPANAS	Rural Completa	0	2	0	0	1	2		220
8197	ESCUELA RURAL LAS LAGUNAS	Rural Multigrado (hasta 6° Básico)	0	0	0	0	0	1		44
8200	ESCUELA RURAL SAN AGUSTIN	Rural Multigrado (hasta 6° Básico)	0	0	0	0	0	1		44
8198	ESCUELA RURAL SAN JUAN DE LINCAY	Rural Multigrado (hasta 6° Básico)	0	0	0	0	0	1		44
8203	ESCUELA RURAL SANTA ROSA	Rural Completa	0	2	0	0	0	3		220
8236	ESCUELA CHILHUE	Escuela Urbana	2	8	0	0	0	0		440
8241	ESCUELA RURAL ALVARO VARGAS MIRANDA	Rural Completa	0	8	0	0	1	0		396
8254	ESCUELA RURAL DETICO	Rural Multigrado (hasta 6° Básico)	0	0	0	0	0	1		44
8239	ESCUELA RURAL INSTITUTO CORFO-PUREO	Rural Multigrado (hasta 6° Básico)	0	0	0	0	0	1		44
8247	ESCUELA RURAL JUAN ANTONIO VERA DIAZ	Rural Completa	0	0	0	0	0	2		88
8243	ESCUELA RURAL JUAN BAUTISTA CHIGUAY	Rural Completa	0	0	0	0	0	2		88
8246	ESCUELA RURAL NEPUE	Rural Multigrado (hasta 6° Básico)	0	0	0	0	0	1		44
8237	ESCUELA RURAL PAILDAD	Rural Multigrado (hasta 6° Básico)	0	0	0	0	0	1		44
8251	ESCUELA RURAL SAN JOSE DE TRANQUI	Rural Completa	0	0	0	0	0	2		88
22674	LICEO BICENTENARIO POLIVALENTE DE QUEILEN	Liceo HC-TP	0	0	6	4	0	0		490
22130	ESCUELA ALLA-KINTUY	Escuela Urbana	2	8	0	0	0	0		440
22380	ESCUELA BASICA SECTOR ORIENTE	Escuela Urbana	2	13	2	0	0	0		890
8256	ESCUELA EDUCADORA EULOGIA BORQUEZ PEREZ	Escuela Urbana	2	16	0	0	0	0		880
8264	ESCUELA RURAL ADELA GARCIA GARCIA	Rural Completa	2	8	0	0	0	0		440
8285	ESCUELA RURAL AGUA FRESCA	Rural Multigrado (hasta 6° Básico)	0	0	0	0	0	1		44

8289	ESCUELA RURAL ARTISTICA ALUMNO MARCELO GUENTEO SOLIS	Rural Completa	2	8	0	0	0	0		440
8287	ESCUELA RURAL AUCHAC	Rural Completa	0	2	0	0	0	2		176
22142	ESCUELA RURAL BLANCHARD	Rural Multigrado (hasta 6° Básico)	0	0	0	0	0	1		44
8274	ESCUELA RURAL CANDELARIA	Rural Multigrado (hasta 6° Básico)	0	0	0	0	0	1		44
8261	ESCUELA RURAL CHADMO CENTRAL	Rural Multigrado (hasta 6° Básico)	0	0	0	0	0	1		44
8281	ESCUELA RURAL CHAIGUAO	Rural Multigrado (hasta 6° Básico)	0	0	0	0	0	1		44
8265	ESCUELA RURAL COCAUQUE	Rural Multigrado (hasta 6° Básico)	0	0	0	0	0	1		44
8284	ESCUELA RURAL COINCO	Rural Completa	2	2	0	0	0	3		308
8262	ESCUELA RURAL COLCAO	Rural Multigrado (hasta 6° Básico)	0	0	0	0	0	1		44
8267	ESCUELA RURAL HUELPUÑ	Rural Multigrado (hasta 6° Básico)	0	0	0	0	0	1		44
22098	ESCUELA RURAL INIO	Rural Completa	0	0	0	0	0	2		88
8263	ESCUELA RURAL JOSE SANTOS LINCOMAN INAICHEO	Rural Completa	0	0	0	0	0	3		132
8290	ESCUELA RURAL KUME RUKA WEKETRUMAO	Rural Completa	0	0	0	0	1	3		176
8269	ESCUELA RURAL LASTENIA OYARZUN ANDRADE	Rural Completa	0	0	0	0	0	2		88
11593	ESCUELA RURAL MARIA ENRIQUETA CHIGUAY CAIPILLAN	Rural Multigrado (hasta 6° Básico)	0	0	0	0	0	1		44
8268	ESCUELA RURAL OQUELDAN	Rural Multigrado (hasta 6° Básico)	0	0	0	0	0	1		44
8276	ESCUELA RURAL PIEDRA BLANCA	Rural Multigrado (hasta 6° Básico)	0	0	0	0	0	1		44
22214	ESCUELA RURAL PIEDRA LILE	Rural Multigrado (hasta 6° Básico)	0	0	0	0	0	1		44
8271	ESCUELA RURAL PUNTA PAULA	Rural Multigrado (hasta 6° Básico)	0	0	0	0	0	1		44
22112	ESCUELA RURAL PUNTA WHITE	Rural Completa	0	0	0	0	0	2		88
8260	ESCUELA RURAL QUILEN	Rural Multigrado (hasta 6° Básico)	0	0	0	0	0	1		44
8258	ESCUELA RURAL RIO MAULE	Rural Multigrado (hasta 6° Básico)	0	0	0	0	0	1		44
8286	ESCUELA RURAL SAN ANTONIO	Rural Multigrado (hasta 6° Básico)	0	0	0	0	0	1		44
8257	ESCUELA RURAL SAN ANTONIO DE CHADMO	Rural Multigrado (hasta 6° Básico)	0	0	0	0	0	1		44
8275	ESCUELA RURAL TRINCAO	Rural Multigrado (hasta 6° Básico)	0	0	0	0	0	1		44
8288	ESCUELA RURAL YALDAD	Rural Completa	0	2	0	0	1	3		264
8278	ESCUELA RURAL YELCHO	Rural Multigrado (hasta 6° Básico)	0	0	0	0	0	1		44
16985	LICEO BICENTENARIO PAULO FREIRE	Liceo HC	0	2	9	0	0	0		529



40301	LICEO POLITECNICO DE QUELLON	Liceo TP	0	0	8	8	0	0		784
8255	LICEO RAYEN MAPU	Liceo HC-TP	0	0	14	4	0	0		882
40383	ESCUELA BASICA MIL PAISAJES-QUEMCHI	Escuela Urbana	2	9	0	0	0	0		484
8132	ESCUELA DE AULIN	Rural Multigrado (hasta 6° Básico)	0	0	0	0	0	1		44
8113	ESCUELA RURAL AQUELARRE	Rural Completa	0	2	0	0	1	3		264
8136	ESCUELA RURAL ARCHIPIELAGO	Rural Multigrado (hasta 6° Básico)	0	0	0	0	0	1		44
8126	ESCUELA RURAL AUCAR	Rural Multigrado (hasta 6° Básico)	0	0	0	0	1	3		176
8142	ESCUELA RURAL BORDEMAR VILLA MECHUQUE	Rural Completa	0	0	0	0	1	3		176
8124	ESCUELA RURAL CAUCAHUE	Rural Multigrado (hasta 6° Básico)	0	0	0	0	0	1		44
8139	ESCUELA RURAL CHENIAO	Rural Multigrado (hasta 6° Básico)	0	0	0	0	0	1		44
8134	ESCUELA RURAL CONEB	Rural Multigrado (hasta 6° Básico)	0	0	0	0	0	1		44
8116	ESCUELA RURAL HUIITE	Rural Multigrado (hasta 6° Básico)	0	0	0	0	0	1		44
8133	ESCUELA RURAL LINDA VISTA	Rural Completa	0	0	0	0	1	2		132
8114	ESCUELA RURAL LLIUCO	Rural Completa	0	6	0	0	1	1		352
8131	ESCUELA RURAL MALUCO	Rural Multigrado (hasta 6° Básico)	0	0	0	0	0	1		44
8117	ESCUELA RURAL MONTEMAR	Rural Completa	0	8	0	0	1	0		396
8115	ESCUELA RURAL MORRO LOBOS ALTO	Rural Multigrado (hasta 6° Básico)	0	0	0	0	0	1		44
8143	ESCUELA RURAL NAYAHUE	Rural Multigrado (hasta 6° Básico)	0	0	0	0	0	1		44
8122	ESCUELA RURAL PIDO	Rural Multigrado (hasta 6° Básico)	0	0	0	0	0	1		44
8127	ESCUELA RURAL QUELER	Rural Multigrado (hasta 6° Básico)	0	0	0	0	0	1		44
8120	ESCUELA RURAL QUINTERQUEN	Rural Multigrado (hasta 6° Básico)	0	0	0	0	0	1		44
8141	ESCUELA RURAL SAN JOSE	Rural Multigrado (hasta 6° Básico)	0	0	0	0	0	1		44
8121	ESCUELA RURAL SANTA ROSA	Rural Multigrado (hasta 6° Básico)	0	0	0	0	1	2		132
8135	ESCUELA RURAL TAC	Rural Completa	0	0	0	0	1	3		176
8111	LICEO BICENTENARIO QUEMCHI	Liceo HC -TP	0	0	6	2	0	0		392
8180	ESCUELA RURAL ALAO	Rural Completa	0	0	0	0	0	4		176
8183	ESCUELA RURAL AMANECER 2000	Rural Completa	0	0	0	0	0	2		88
8179	ESCUELA RURAL FRANCISCO DE VILLAGRA	Rural Multigrado (hasta 6° Básico)	0	0	0	0	0	1		44



**TABLA RESUMEN DOTACIÓN JARDINES INFANTILES**

RBD	DV	NOMBRE JARDIN INFANTIL	N° Función Directiva	Horas Función Directiva	N° Educadora de Párvulos	Horas Educadora de Párvulos	N° Técnico de Educación Parvularia	Horas Técnico de Educación Parvularia	N° Auxiliares	Horas Auxiliares	N° Total Personal Educación Parvularia	Total Horas Personal Educación Parvularia
35176	8	JARDIN INFANTIL SIRENITA	1	20	2	68	6	264	1	44	9	396
35177	6	JARDIN INFANTIL PASITOS DE CARACOL	1	44	6	220	12	484	1	44	19	748
35170	9	JARDIN INFANTIL VERDE MAR	1	20	2	68	4	176	1	44	7	308
35171	7	JARDIN INFANTIL LOS CANGREJITOS	1	20	2	68	5	220	1	44	8	352
35172	5	JARDIN INFANTIL LOBITO CHILOTE	1	20	2	68	6	264	1	44	8	352
35173	3	JARDIN INFANTIL AYUN RUKA	1	20	2	68	4	176	1	44	7	308
35179	2	JARDIN INFANTIL BORDELUNA	1	20	2	68	4	176	1	44	7	308
35196	2	JARDIN INFANTIL RAYITO DE SOL	1	20	2	68	7	308	1	44	10	440
35178	4	JARDIN INFANTIL ESTRELLITA DE MAR	1	20	2	68	2	88	1	44	5	220
35167	9	JARDIN INFANTIL ARCO IRIS	1	20	2	68	8	352	1	44	11	484

35160	1	JARDIN INFANTIL AYEN	1	20	1	24	2	88	1	44	4	176
35163	6	JARDIN INFANTIL ELUNEY	1	20	2	68	5	220	1	44	8	352
35166	0	JARDIN INFANTIL LAUTARO	1	20	2	68	5	220	1	44	8	352
35164	4	JARDIN INFANTIL LOS CONEJITOS	1	20	2	68	5	220	1	44	8	352
35165	2	JARDIN INFANTIL PEUMAYÉN	1	20	2	68	5	220	1	44	8	352
35162	8	JARDIN RAYITO DE SOL	1	20	3	112	7	308	1	44	11	484
35188	1	SALA CUNA Y JARDÍN RAYUN DUAM	1	44	2	88	5	220	1	44	9	396
35187	3	SALA CUNA BELLAVISTA	1	44	2	88	6	264	1	44	10	440
35193	8	JARDIN INFANTIL Y SALA CUNA GOTITAS DE MIEL	1	20	2	68	5	220	1	44	8	352
35194	6	JARDIN INFANTIL LOS BAJITOS	1	20	2	68	4	176	1	44	7	308
35197	0	JARDIN INFANTIL CARIÑOSITOS	1	20	1	24	2	88	1	44	4	176
35196	2	JARDIN INFANTIL RAYITO DE SOL	1	20	2	68	6	264	2	44	10	440
35200	4	JARDIN INFANTIL SEMILLITAS	1	20	3	112	9	396	1	44	13	572
35199	7	JARDIN INFANTIL PEQUEÑOS PASOS	1	20	2	68	7	264	1	44	10	396

35210	1	JARDIN INFANTIL REGALITOS DEL CIELO	1	20	2	68	8	308	2	88	12	528
35213	6	JARDIN INFANTIL CUCITOS	1	20	2	68	4	176	1	44	7	308
35212	8	JARDIN INFANTIL GOTITAS DE AMOR	1	20	2	68	4	176	1	44	7	308
35215	2	JARDIN INFANTIL MI CASITA DE AMIGOS	1	20	2	68	2	88	1	44	5	220
35214	4	JARDIN INFANTIL CARRUSEL	1	20	1	24	3	132	1	44	5	220

**N° de acciones en nivel adecuado por dimensión y establecimiento.**

RBD	ESTABLECIMIENTO	NÚMERO ACCIONES LIDERAZGO NIVEL ADECUADO	NÚMERO ACCIONES GESTIÓN PEDAGÓGICA NIVEL ADECUADO	NÚMERO ACCIONES FORMACIÓN Y CONVIVENCIA NIVEL ADECUADO	NÚMERO ACCIONES GESTIÓN DE RECURSOS NIVEL ADECUADO	NÚMERO TOTAL ACCIONES NIVEL ADECUADO	NÚMERO TOTAL ACCIONES	% DE CUMPLIMIENTO ACCIONES PME 2025
11539	ESCUELA RURAL DOMINGO FAUSTINO SARMIENTO	2	3	2	2	9	9	100%
11553	ESCUELA RURAL NALHUITAD	2	5	3	2	12	14	86%
11590	ESCUELA RURAL SAN PEDRO	2	2	2	2	8	8	100%
11593	ESCUELA RURAL MARIA ENRIQUETA CHIGUAY CAIPILLAN	3	2	2	2	9	10	90%
16985	LICEO BICENTENARIO PAULO FREIRE	4	6	2	8	20	29	69%
20506	ESCUELA HOSPITALARIA DE ANCUD	2	2	2	0	6	8	75%
22089	CEIA SALOMON FUENTES	5	6	7	5	23	29	79%
22098	ESCUELA RURAL INIO	2	1	2	2	7	8	88%
22112	ESCUELA RURAL PUNTA WHITE	2	2	2	0	6	10	60%
22130	ESCUELA ALLA-KINTUY	2	2	3	2	9	9	100%
22142	ESCUELA RURAL BLANCHARD	0	0	0	0	0	14	0%

2217 6	ESCUELA PADRE HURTADO	3	5	1	3	12	17	71%
2221 4	ESCUELA RURAL PIEDRA LILE	0	0	0	0	0	8	0%
2230 7	CENTRO DE EDUCACION DE ADULTOS QUELLON	0	2	0	0	2	13	15%
2238 0	ESCUELA BASICA SECTOR ORIENTE	2	4	1	3	10	11	91%
2240 3	LICEO DE CULTURA Y DIFUSIÓN ARTÍSTICA DE CHILOE	2	9	4	4	19	21	90%
2246 4	LICEO BICENTENARIO DE EXCELENCIA DE DALCAHUE	3	3	4	1	11	14	79%
2250 4	LICEO FRANCISCO COLOANE	0	1	2	0	3	28	11%
2253 5	LICEO BILINGUE TERESA DE LOS ANDES	0	1	1	1	3	17	18%
2255 4	ESCUELA BASICA SAN CARLOS DE CHONCHI	7	12	7	5	31	33	94%
2267 4	LICEO BICENTENARIO POLIVALENTE DE QUEILEN	2	13	9	4	28	28	100%
4030 1	LICEO POLITECNICO DE QUELLON	0	0	0	0	0	18	0%
4038 3	ESCUELA BASICA MIL PAISAJES-QUEMCHI	4	5	4	3	16	16	100%
8001	LICEO POLITECNICO DE CASTRO	8	6	5	6	25	30	83%
8002	LICEO GALVARINO RIVEROS CARDENAS	3	8	3	0	14	23	61%
8003	ESCUELA LUIS URIBE DIAZ	2	7	3	2	14	20	70%
8004	ESCUELA INES MUNOZ DE GARCIA	2	7	2	3	14	14	100%
8005	LICEO AYTUE	0	0	0	0	0	23	0%
8006	ESCUELA RURAL PEDRO VELAZQUEZ BONTES	8	15	6	2	31	32	97%

8010	ESCUELA RURAL CURAHUE	2	2	3	2	9	9	100%
8012	ESCUELA RURAL ANA NELLY OYARZUN CARTES	0	9	4	2	15	24	63%
8013	ESCUELA RURAL MIRTA OYARZO VERA	0	0	0	0	0	13	0%
8014	ESCUELA RURAL MANUELA CARDENAS BARRIA	2	4	2	2	10	10	100%
8019	ESCUELA RURAL QUILQUICO	0	1	0	0	1	19	5%
8020	ESCUELA RURAL PAUL HARRIS	2	2	3	2	9	9	100%
8022	ESCUELA RURAL ERMELINDA SANCHEZ DE CIFUENTES	2	2	3	2	9	10	90%
8027	ESCUELA RURAL OLINDA BORQUEZ BORQUEZ	0	1	0	0	1	23	4%
8031	ESCUELA RURAL LA CHACRA	2	2	2	2	8	8	100%
8032	ESCUELA RURAL INES BAZAN	2	2	2	3	9	9	100%
8036	ESCUELA RURAL LOS ANGELES	3	6	2	2	13	18	72%
8037	ESCUELA RURAL LOS ROBLES	2	2	2	1	7	8	88%
8038	ESCUELA RURAL SAN MIGUEL	2	2	2	2	8	8	100%
8044	LICEO POLIVALENTE DE ANCUD	5	8	6	1	20	26	77%
8046	ESCUELA PUDETO	5	4	2	1	12	16	75%
8047	ESCUELA ANEXA	3	12	5	2	22	29	76%
8048	ESCUELA YERBAS BUENAS	4	5	5	4	18	18	100%
8049	ESCUELA RURAL VILLA CHACAO	2	5	5	3	15	25	60%
8051	ESCUELA RURAL EL PALOMAR	4	5	4	4	17	25	68%
8053	ESCUELA RURAL SENDA CHACAO	3	4	8	3	18	19	95%
8054	ESCUELA RURAL MANAO	3	3	3	4	13	17	76%
8061	ESCUELA RURAL PUNTA CHILEN	2	3	6	2	13	15	87%
8071	ESCUELA RURAL NAL	1	1	1	2	5	11	45%
8085	ESCUELA RURAL SAN MIGUEL DE COÑIMO	3	3	2	0	8	14	57%



8092	ESCUELA RURAL LUIS ALBERTO SEGOVIA ROSS	7	6	6	5	24	28	86%
8094	ESCUELA RURAL CAIPULLI	2	2	2	1	7	8	88%
8095	ESCUELA RURAL AGUAS BUENAS	4	4	4	3	15	17	88%
8099	ESCUELA RURAL COCOTUE	1	2	2	0	5	8	63%
8100	ESCUELA RURAL SOL DEL PACIFICO	2	3	2	2	9	9	100%
8102	ESCUELA RURAL HUELLEN	2	2	2	0	6	8	75%
8103	ESCUELA RURAL BAHIA LIAO	4	5	4	1	14	19	74%
8104	ESCUELA RURAL PUENTE PUNTRA	2	3	2	2	9	9	100%
8105	LICEO BICENTENARIO DE ANCUD	1	1	0	0	2	30	7%
8111	LICEO BICENTENARIO QUEMCHI	6	9	4	5	24	24	100%
8112	ESCUELA RURAL JUAN VICTORINO TANGOL	1	2	3	2	8	9	89%
8113	ESCUELA RURAL AQUELARRE	2	5	4	4	15	15	100%
8114	ESCUELA RURAL LLIUCO	2	6	6	5	19	20	95%
8115	ESCUELA RURAL MORRO LOBOS ALTO	2	2	2	0	6	8	75%
8116	ESCUELA RURAL HUIITE	0	0	0	0	0	10	0%
8117	ESCUELA RURAL MONTEMAR	3	5	3	3	14	16	88%
8120	ESCUELA RURAL QUINTERQUEN	2	2	2	2	8	8	100%
8121	ESCUELA RURAL SANTA ROSA	3	2	1	1	7	9	78%
8122	ESCUELA RURAL PIDO	2	2	3	2	9	9	100%
8124	ESCUELA RURAL CAUCAHUE	1	2	2	2	7	9	78%
8126	ESCUELA RURAL AUCAR	2	3	4	2	11	11	100%
8127	ESCUELA RURAL QUELER	0	0	0	0	0	8	0%
8131	ESCUELA RURAL MALUCO	2	2	2	1	7	8	88%
8132	ESCUELA DE AULIN	2	2	2	2	8	8	100%
8133	ESCUELA RURAL LINDA VISTA	2	2	2	1	7	8	88%
8134	ESCUELA RURAL CONEB	2	2	2	2	8	8	100%

8135	ESCUELA RURAL TAC	2	2	2	2	8	8	100%
8136	ESCUELA RURAL ARCHIPIELAGO	2	2	2	1	7	8	88%
8139	ESCUELA RURAL CHENIAO	2	2	2	1	7	10	70%
8141	ESCUELA RURAL SAN JOSE	2	2	3	2	9	9	100%
8142	ESCUELA RURAL BORDEMAR VILLA MECHUQUE	3	4	3	1	11	14	79%
8143	ESCUELA RURAL NAYAHUE	2	3	2	1	8	9	89%
8144	ESCUELA RURAL CESAR GOMEZ GARCIA	2	2	2	1	7	8	88%
8147	ESCUELA RURAL MALLINLEMU	2	2	3	5	12	12	100%
8149	ESCUELA RURAL CARIHUEICO	2	1	2	1	6	8	75%
8150	ESCUELA RURAL EL PRADO	2	2	2	0	6	8	75%
8157	ESCUELA RURAL JOSE MARIA ULLOA SALDIVIA	1	2	0	0	3	8	38%
8158	ESCUELA RURAL CALEN	2	2	2	2	8	8	100%
8159	ESCUELA RURAL JOSE DANIEL BAHAMONDE BAHAMONDE	2	3	2	2	9	9	100%
8160	ESCUELA RURAL CULDEO	0	0	2	0	2	8	25%
8161	ESCUELA BASICA DALCAHUE	3	7	2	4	16	18	89%
8162	LICEO ALFREDO DEL CARMEN BARRIA OYARZUN	0	1	0	2	3	15	20%
8163	ESCUELA RURAL CHULLEC	3	3	3	3	12	12	100%
8164	ESCUELA RURAL TOLQUIEN	3	4	4	4	15	15	100%
8165	ESCUELA RURAL EDUARDO FREI MONTALVA	2	5	3	5	15	16	94%
8166	ESCUELA RURAL VISTA HERMOSA	3	3	3	2	11	11	100%
8167	ESCUELA RURAL HUYAR BAJO	2	2	2	2	8	8	100%
8169	ESCUELA RURAL HUYAR ALTO	3	4	5	3	15	16	94%
8170	ESCUELA RURAL SAN JAVIER	2	6	4	1	13	14	93%
8173	ESCUELA RURAL HUENAO	3	3	3	3	12	12	100%

8174	LICEO BICENTENARIO INSULAR	4	6	6	5	21	21	100%
8176	ESCUELA RURAL LA CAPILLA	4	4	4	4	16	16	100%
8177	ESCUELA RURAL OSTRICULTURA	1	1	2	1	5	9	56%
8179	ESCUELA RURAL FRANCISCO DE VILLAGRA	0	0	1	0	1	8	13%
8180	ESCUELA RURAL ALAO	2	2	2	1	7	8	88%
8181	ESCUELA RURAL METAHUE	4	4	2	3	13	13	100%
8182	ESCUELA RURAL LA VILLA	2	2	2	2	8	8	100%
8183	ESCUELA RURAL AMANECER 2000	0	0	0	0	0	8	0%
8184	ESCUELA RURAL LINGUA	5	7	8	1	21	34	62%
8186	ESCUELA RURAL LOS PINOS	8	8	8	8	32	32	100%
8188	ESCUELA RURAL LA CAPILLA	2	3	3	2	10	14	71%
8189	ESCUELA RURAL TERESA CARDENAS DE PAREDES	2	3	2	4	11	20	55%
8191	ESCUELA RURAL SAN FRANCISCO	2	3	5	2	12	12	100%
8195	ESCUELA PUQUELDON	0	0	0	0	0	10	0%
8197	ESCUELA RURAL LAS LAGUNAS	1	0	0	0	1	9	11%
8198	ESCUELA RURAL SAN JUAN DE LINCAY	0	0	0	0	0	8	0%
8200	ESCUELA RURAL SAN AGUSTIN	3	2	2	2	9	10	90%
8201	ESCUELA RURAL LAS CAMPANAS	1	2	4	4	11	13	85%
8202	ESCUELA RURAL DETIF	2	2	4	2	10	10	100%
8203	ESCUELA RURAL SANTA ROSA	2	3	3	1	9	12	75%
8205	ESCUELA RURAL ICHUAC	2	2	2	2	8	8	100%
8206	LICEO BICENTENARIO MANUEL JESUS ANDRADE BORQUEZ	2	2	2	4	10	25	40%
8207	ESCUELA RURAL NOTUCO	5	5	2	3	15	21	71%
8208	ESCUELA RURAL CURACO DE VILUPULLI	3	9	4	5	21	27	78%
8210	ESCUELA RURAL QUITRIPULLI	2	2	5	6	15	16	94%
8211	ESCUELA RURAL HUILLINCO	4	6	5	4	19	22	86%

8213	ESCUELA RURAL EL PULPITO	2	2	3	3	10	10	100%
8216	ESCUELA RURAL PUCATUE	2	1	2	2	7	10	70%
8217	ESCUELA RURAL TEUPA	2	2	2	1	7	8	88%
8220	ESCUELA RURAL CUCAO	0	0	0	0	0	21	0%
8225	ESCUELA RURAL CANAN	2	2	2	2	8	10	80%
8226	ESCUELA RURAL QUINCHED	2	2	1	4	9	10	90%
8227	ESCUELA RURAL CHANQUIN	2	3	3	2	10	11	91%
8228	ESCUELA RURAL VILUPULLI	2	2	2	2	8	8	100%
8230	ESCUELA RURAL RAUCO	2	4	5	1	12	15	80%
8231	ESCUELA RURAL TERAO	2	2	4	3	11	14	79%
8234	ESCUELA RURAL MIRAFLORES	3	3	0	0	6	13	46%
8236	ESCUELA CHILHUE	3	5	2	4	14	14	100%
8237	ESCUELA RURAL PAILDAD	1	1	2	1	5	9	56%
8239	ESCUELA RURAL INSTITUTO CORFO-PUREO	2	2	2	2	8	8	100%
8241	ESCUELA RURAL ALVARO VARGAS MIRANDA	0	0	0	0	0	14	0%
8243	ESCUELA RURAL JUAN BAUTISTA CHIGUAY	0	0	0	0	0	9	0%
8246	ESCUELA RURAL NEPUE	2	2	2	2	8	8	100%
8247	ESCUELA RURAL JUAN ANTONIO VERA DIAZ	0	0	0	0	0	14	0%
8251	ESCUELA RURAL SAN JOSE DE TRANQUI	1	2	2	1	6	14	43%
8254	ESCUELA RURAL DETICO	0	0	0	0	0	8	0%
8255	LICEO RAYEN MAPU	1	7	0	1	9	27	33%
8256	ESCUELA EDUCADORA EULOGIA BORQUEZ PEREZ	1	2	0	0	3	11	27%
8257	ESCUELA RURAL SAN ANTONIO DE CHADMO	0	2	0	0	2	8	25%

8258	ESCUELA RURAL RIO MAULE	5	5	5	4	19	19	100%
8260	ESCUELA RURAL QUILEN	2	2	2	2	8	8	100%
8261	ESCUELA RURAL CHADMO CENTRAL	4	2	2	2	10	12	83%
8262	ESCUELA RURAL COLCAO	2	2	2	4	10	10	100%
8263	ESCUELA RURAL JOSE SANTOS LINCOMAN INAICHEO	1	4	3	2	10	11	91%
8264	ESCUELA RURAL ADELA GARCIA GARCIA	2	4	3	2	11	13	85%
8265	ESCUELA RURAL COCAUQUE	2	2	2	1	7	8	88%
8267	ESCUELA RURAL HUELPUÑ	0	0	0	0	0	18	0%
8268	ESCUELA RURAL OQUELDAN	3	2	2	3	10	10	100%
8269	ESCUELA RURAL LASTENIA OYARZUN ANDRADE	4	4	3	2	13	18	72%
8271	ESCUELA RURAL PUNTA PAULA	2	2	2	2	8	8	100%
8274	ESCUELA RURAL CANDELARIA	4	3	3	6	16	16	100%
8275	ESCUELA RURAL TRINCAO	2	4	5	2	13	13	100%
8276	ESCUELA RURAL PIEDRA BLANCA	2	2	2	2	8	8	100%
8278	ESCUELA RURAL YELCHO	2	2	2	2	8	8	100%
8281	ESCUELA RURAL CHAIGUAO	2	3	2	2	9	10	90%
8284	ESCUELA RURAL COINCO	3	2	3	2	10	11	91%
8285	ESCUELA RURAL AGUA FRESCA	2	2	2	0	6	8	75%
8286	ESCUELA RURAL SAN ANTONIO	2	2	2	2	8	9	89%
8287	ESCUELA RURAL AUCHAC	7	8	7	4	26	30	87%
8288	ESCUELA RURAL YALDAD	1	3	0	0	4	15	27%
8289	ESCUELA RURAL ARTISTICA ALUMNO MARCELO GUENTELO SOLIS	4	8	4	4	20	21	95%
8290	ESCUELA RURAL KUME RUKA WEKETRUMAO	2	1	3	2	8	16	50%

### **Horas SEP por Establecimiento Proyectadas año 2026**

<b>RBD</b>	<b>ESTABLECIMIENTO</b>	<b>HRS SEP ASISTENTES</b>	<b>HORAS SEP DOCENTES</b>	<b>TOTAL</b>
8001	LICEO POLITECNICO DE CASTRO	264	112	376
8002	LICEO GALVARINO RIVEROS CARDENAS	103	154	257
8003	ESCUELA LUIS URIBE DIAZ	226	63	289
8004	ESCUELA INES MUNOZ DE GARCIA	256	57	313
8005	LICEO AYTUE	224	23	247
8006	ESCUELA RURAL PEDRO VELAZQUEZ BONTES	112	12	124
8010	ESCUELA RURAL CURAHUE	0	0	0
8012	ESCUELA RURAL ANA NELLY OYARZUN CARTES	112	22	134
8013	ESCUELA RURAL MIRTA OYARZO VERA	13	5	18
8014	ESCUELA RURAL MANUELA CARDENAS BARRIA	0	0	0
8019	ESCUELA RURAL QUIQUICO	68	0	68
8020	ESCUELA RURAL PAUL HARRIS	0	0	0
8022	ESCUELA RURAL ERMELINDA SANCHEZ DE CIFUENTES	0	0	0
8023	ESCUELA DE ADULTOS DE CASTRO	0	0	0
8027	ESCUELA RURAL OLINDA BORQUEZ BORQUEZ	86	2	88
8031	ESCUELA RURAL LA CHACRA	0	0	0
8032	ESCUELA RURAL INES BAZAN	0	0	0
8036	ESCUELA RURAL LOS ANGELES	27	0	27
8037	ESCUELA RURAL LOS ROBLES	5	0	5
8038	ESCUELA RURAL SAN MIGUEL	4	0	4
8041	ESCUELA DIFERENCIAL ANTU KAU	0	0	0
8044	LICEO POLIVALENTE DE ANCUUD	44	77	121
8046	ESCUELA PUDETO	44	63	107
8047	ESCUELA ANEXA	237	58	295
8048	ESCUELA YERBAS BUENAS	101	12	113
8049	ESCUELA RURAL VILLA CHACAO	83	0	83
8051	ESCUELA RURAL EL PALOMAR	83	66	149
8053	ESCUELA RURAL SENDA CHACAO	80	47	127
8054	ESCUELA RURAL MANAO	126	35	161
8061	ESCUELA RURAL PUNTA CHILEN	0	0	0
8071	ESCUELA RURAL NAL	0	0	0
8085	ESCUELA RURAL SAN MIGUEL DE COÑIMO	60	7	67
8092	ESCUELA RURAL LUIS ALBERTO SEGOVIA ROSS	109	16	125
8094	ESCUELA RURAL CAIPULLI	0	0	0
8095	ESCUELA RURAL AGUAS BUENAS	0	0	0

8099	ESCUELA RURAL COCOTUE	16	11	27
8100	ESCUELA RURAL SOL DEL PACIFICO	104	3	107
8102	ESCUELA RURAL HUULDEN	0	0	0
8103	ESCUELA RURAL BAHIA LINAO	53	66	119
8104	ESCUELA RURAL PUENTE PUNTRA	18	0	18
8105	LICEO BICENTENARIO DE ANCUD	308	0	308
8107	ESCUELA DIFERENCIAL SAN CARLOS DE ANCUD	0	0	0
8111	LICEO BICENTENARIO QUEMCHI	81	4	85
8112	ESCUELA RURAL JUAN VICTORINO TANGOL	8	0	8
8113	ESCUELA RURAL AQUELARRE	16	8	24
8114	ESCUELA RURAL LLIUCO	77	0	77
8115	ESCUELA RURAL MORRO LOBOS ALTO	0	0	0
8116	ESCUELA RURAL HUIITE	0	0	0
8117	ESCUELA RURAL MONTEMAR	88	19	107
8120	ESCUELA RURAL QUINTERQUEN	0	0	0
8121	ESCUELA RURAL SANTA ROSA	9	0	9
8122	ESCUELA RURAL PIDO	0	0	0
8124	ESCUELA RURAL CAUCAHUE	0	0	0
8126	ESCUELA RURAL AUCAR	99	13	112
8127	ESCUELA RURAL QUELER	0	0	0
8132	ESCUELA DE AULIN	0	0	0
8135	ESCUELA RURAL TAC	0	4	4
8136	ESCUELA RURAL ARCHIPIELAGO	0	0	0
8139	ESCUELA RURAL CHENIAO	0	0	0
8142	ESCUELA RURAL BORDEMAR VILLA MECHUQUE	4	4	8
8143	ESCUELA RURAL NAYAHUE	0	0	0
8144	ESCUELA RURAL CESAR GOMEZ GARCIA	7	19	26
8147	ESCUELA RURAL MALLINLEMU	52	24	76
8158	ESCUELA RURAL CALEN	6	0	6
8159	ESCUELA RURAL JOSE DANIEL BAHAMONDE BAHAMONDE	17	0	17
8160	ESCUELA RURAL CULDEO	0	0	0
8161	ESCUELA BASICA DALCAHUE	314	35	349
8162	LICEO ALFREDO DEL CARMEN BARRIA OYARZUN	84	90	174
8163	ESCUELA RURAL CHULLEC	0	0	0
8164	ESCUELA RURAL TOLQUIEN	0	0	0
8165	ESCUELA RURAL EDUARDO FREI MONTALVA	23	4	27
8166	ESCUELA RURAL VISTA HERMOSA	0	0	0
8167	ESCUELA RURAL HUYAR BAJO	0	0	0
8169	ESCUELA RURAL HUYAR ALTO	58	1	59
8170	ESCUELA RURAL SAN JAVIER	35	6	41
8173	ESCUELA RURAL HUENAO	5	0	5

8174	LICEO BICENTENARIO INSULAR	256	485	741
8176	ESCUELA RURAL LA CAPILLA	54	6	60
8177	ESCUELA RURAL OSTRICULTURA	0	34	34
8179	ESCUELA RURAL FRANCISCO DE VILLAGRA	0	0	0
8180	ESCUELA RURAL ALAO	40	15	55
8181	ESCUELA RURAL METAHUE	20	12	32
8182	ESCUELA RURAL LA VILLA	3	0	3
8183	ESCUELA RURAL AMANECER 2000	15	8	23
8184	ESCUELA RURAL LLINGUA	28	0	28
8186	ESCUELA RURAL LOS PINOS	40	0	40
8188	ESCUELA RURAL LA CAPILLA	30	10	40
8189	ESCUELA RURAL TERESA CARDENAS DE PAREDES	169	30	199
8191	ESCUELA RURAL SAN FRANCISCO	40	18	58
8195	ESCUELA PUQUELDON	66	22	88
8197	ESCUELA RURAL LAS LAGUNAS	0	2	2
8198	ESCUELA RURAL SAN JUAN DE LINCAY	0	1	1
8200	ESCUELA RURAL SAN AGUSTIN	0	1	1
8201	ESCUELA RURAL LAS CAMPANAS	0	17	17
8202	ESCUELA RURAL DETIF	28	5	33
8203	ESCUELA RURAL SANTA ROSA	0	15	15
8205	ESCUELA RURAL ICHUAC	62	8	70
8206	LICEO BICENTENARIO MANUEL JESUS ANDRADE BORQUEZ	842	245	1087
8207	ESCUELA RURAL NOTUCO	87	0	87
8208	ESCUELA RURAL CURACO DE VILUPULLI	44	0	44
8210	ESCUELA RURAL QUITRIPULLI	121	15	136
8211	ESCUELA RURAL HUILLINCO	85	0	85
8213	ESCUELA RURAL EL PULPITO	54	0	54
8216	ESCUELA RURAL PUCATUE	0	0	0
8217	ESCUELA RURAL TEUPA	9	0	9
8220	ESCUELA RURAL CUCAO	50	3	53
8225	ESCUELA RURAL CANAN	3	0	3
8226	ESCUELA RURAL QUINCHED	0	0	0
8227	ESCUELA RURAL CHANQUIN	44	0	44
8228	ESCUELA RURAL VILUPULLI	38	0	38
8230	ESCUELA RURAL RAUCO	42	0	42
8231	ESCUELA RURAL TERAQ	0	0	0
8234	ESCUELA RURAL MIRAFLORES	0	0	0
8236	ESCUELA CHILHUE	254	51	305
8237	ESCUELA RURAL PAILDAD	4	0	4
8239	ESCUELA RURAL INSTITUTO CORFO-PUREO	0	0	0
8241	ESCUELA RURAL ALVARO VARGAS MIRANDA	194	34	228



8243	ESCUELA RURAL JUAN BAUTISTA CHIGUAY	0	0	0
8244	ESCUELA RURAL DIAZ-LIRA	0	0	0
8246	ESCUELA RURAL NEPUE	0	0	0
8247	ESCUELA RURAL JUAN ANTONIO VERA DIAZ	64	0	64
8251	ESCUELA RURAL SAN JOSE DE TRANQUI	16	0	16
8254	ESCUELA RURAL DETICO	0	9	9
8255	LICEO RAYEN MAPU	202	169	371
8256	ESCUELA EDUCADORA EULOGIA BORQUEZ PEREZ	686	88	774
8257	ESCUELA RURAL SAN ANTONIO DE CHADMO	1	4	5
8258	ESCUELA RURAL RIO MAULE	0	0	0
8260	ESCUELA RURAL QUILEN	0	0	0
8261	ESCUELA RURAL CHADMO CENTRAL	44	14	58
8262	ESCUELA RURAL COLCAO	0	0	0
8263	ESCUELA RURAL JOSE SANTOS LINCOMAN INAICHEO	38	0	38
8264	ESCUELA RURAL ADELA GARCIA GARCIA	196	0	196
8265	ESCUELA RURAL COCAUQUE	0	4	4
8267	ESCUELA RURAL HUELPUÑ	0	0	0
8268	ESCUELA RURAL OQUELDAN	20	0	20
8269	ESCUELA RURAL LASTENIA OYARZUN ANDRADE	0	0	0
8271	ESCUELA RURAL PUNTA PAULA	0	0	0
8274	ESCUELA RURAL CANDELARIA	0	0	0
8275	ESCUELA RURAL TRINCAO	4	0	4
8276	ESCUELA RURAL PIEDRA BLANCA	0	0	0
8278	ESCUELA RURAL YELCHO	2	0	2
8281	ESCUELA RURAL CHAIGUAO	5	0	5
8284	ESCUELA RURAL COINCO	177	0	177
8285	ESCUELA RURAL AGUA FRESCA	0	0	0
8286	ESCUELA RURAL SAN ANTONIO	6	0	6
8287	ESCUELA RURAL AUCHAC	44	0	44
8288	ESCUELA RURAL YALDAD	72	0	72
8289	ESCUELA RURAL ARTISTICA ALUMNO MARCELO GUENTEO SOLIS	146	82	228
8290	ESCUELA RURAL KUME RUKA WEKETRUMAO	160	0	160
11539	ESCUELA RURAL DOMINGO FAUSTINO SARMIENTO	0	0	0
11553	ESCUELA RURAL NALHUITAD	25	0	25
11593	ESCUELA RURAL MARIA ENRIQUETA CHIGUAY CAIPILLAN	0	0	0
16985	LICEO BICENTENARIO PAULO FREIRE	118	36	154
20506	ESCUELA HOSPITALARIA DE ANCUD	0	0	0
22089	CEIA SALOMON FUENTES	0	0	0
22098	ESCUELA RURAL INIO	0	0	0
22112	ESCUELA RURAL PUNTA WHITE	34	0	34
22130	ESCUELA ALLA-KINTUY	246	3	249

22176	ESCUELA PADRE HURTADO	126	5	131
22214	ESCUELA RURAL PIEDRA LILE	0	0	0
22307	CENTRO DE EDUCACION DE ADULTOS QUELLON	44	0	44
22380	ESCUELA BASICA SECTOR ORIENTE	412	59	471
22403	LICEO DE CULTURA Y DIFUSIÓN ARTÍSTICA DE CHILOE	87	21	108
22464	LICEO BICENTENARIO DE EXCELENCIA DE DALCAHUE	132	136	268
22504	LICEO FRANCISCO COLOANE	66	57	123
22535	LICEO BILINGUE TERESA DE LOS ANDES	87	117	204
22554	ESCUELA BASICA SAN CARLOS DE CHONCHI	521	94	615
22674	LICEO BICENTENARIO POLIVALENTE DE QUEILEN	110	70	180
40301	LICEO POLITECNICO DE QUELLON	474	54	528
40369	ESCUELA AMANECER	0	0	0
40383	ESCUELA BASICA MIL PAISAJES-QUEMCHI	374	9	383
<b>TOTAL</b>		<b>11410</b>	<b>3210</b>	<b>14620</b>

**Proyectos de Integración por establecimiento.**

RBD	Establecimiento	Horas de Apoyo Requeridas	Horas de Trabajo Colaborativo	N° de Cursos con PIE	Matrícula NEET	Matrícula NEEP
22554	ESCUELA BASICA SAN CARLOS DE CHONCHI	812	57	19	81	42
8220	ESCUELA RURAL CUCAO	90	15	5	16	6
8208	ESCUELA RURAL CURACO DE VILUPULLI	73	12	4	16	4
8211	ESCUELA RURAL HUILLINCO	164	24	8	31	8
8207	ESCUELA RURAL NOTUCO	199	22	8	26	13
8210	ESCUELA RURAL QUITRIPULLI	181	21	7	21	9
8230	ESCUELA RURAL RAUCO	109	15	6	10	7
8206	LICEO BICENTENARIO MANUEL JESUS ANDRADE BORQUEZ	1103	105	33	110	80
8213	ESCUELA RURAL EL PULPITO	60	6	2	10	4
8284	ESCUELA RURAL COINCO	181	24	6	12	17
8267	ESCUELA RURAL HUELPUN	27	6	1	1	1
8260	ESCUELA RURAL QUILEN	30	3	1	3	2
8268	ESCUELA RURAL OQUELDAN	51	18	2	8	3
8269	ESCUELA RURAL LASTENIA OYARZUN ANDRADE	62	6	2	0	7
8290	ESCUELA RURAL KUME RUKA WEKETRUMAO	92	32	4	8	14
8262	ESCUELA RURAL COLCAO	18	3	1	2	0
8264	ESCUELA RURAL ADELA GARCIA GARCIA	352	27	10	16	33
40301	LICEO POLITECNICO DE QUELLON	616	49	16	80	30
22380	ESCUELA BASICA SECTOR ORIENTE	644	51	16	51	57
8289	ESCUELA RURAL ARTISTICA ALUMNO MARCELO GUENTEO SOLIS	459	24	10	36	27
8288	ESCUELA RURAL YALDAD	228	20	6	7	18
8274	ESCUELA RURAL CANDELARIA	16	15	1	1	4
8287	ESCUELA RURAL AUCHAC	72	5	4	8	4
22130	ESCUELA ALLA-KINTUY	338	30	10	40	27
8256	ESCUELA EDUCADORA EULOGIA BORQUEZ PEREZ	772	51	20	62	57
8261	ESCUELA RURAL CHADMO CENTRAL	58	4	2	6	4
8281	ESCUELA RURAL CHAIGUAO	24	4	1	2	2
8263	ESCUELA RURAL JOSE SANTOS LINCOMAN INAICHEO	73	12	4	11	9
22112	ESCUELA RURAL PUNTA WHITE	60	9	3	3	3
8286	ESCUELA RURAL SAN ANTONIO	16	10	1	3	0
8275	ESCUELA RURAL TRINCAO	37	3	1	4	1
8278	ESCUELA RURAL YELCHO	19	6	1	2	0
8255	LICEO RAYEN MAPU	491	53	17	51	30
22307	CENTRO DE EDUCACION DE ADULTOS QUELLON	240	17	8	36	6
16985	LICEO BICENTENARIO PAULO FREIRE	311	29	10	37	12
22176	ESCUELA PADRE HURTADO	359	28	9	26	29

22535	LICEO BILINGUE TERESA DE LOS ANDES	508	45	15	44	45
8005	LICEO AYTUE	666	81	27	74	73
8012	ESCUELA RURAL ANA NELLY OYARZUN CARTES	260	18	7	10	28
8003	ESCUELA LUIS URIBE DIAZ	596	54	18	62	63
8004	ESCUELA INES MUNOZ DE GARCIA	777	60	18	60	60
8001	LICEO POLITECNICO DE CASTRO	1256	120	36	160	27
8002	LICEO GALVARINO RIVEROS CARDENAS	913	69	23	137	20
8006	ESCUELA RURAL PEDRO VELAZQUEZ BONTES	340	32	10	26	26
8037	ESCUELA RURAL LOS ROBLES	36	6	2	4	1
8013	ESCUELA RURAL MIRTA OYARZO VERA	150	18	6	17	9
22504	LICEO FRANCISCO COLOANE	522	36	12	56	15
8036	ESCUELA RURAL LOS ANGELES	102	12	5	11	2
8014	ESCUELA RURAL MANUELA CARDENAS BARRIA	32	3	1	4	0
8027	ESCUELA RURAL OLINDA BORQUEZ BORQUEZ	176	16	6	29	15
8019	ESCUELA RURAL QUILQUICO	136	18	6	16	23
22403	LICEO DE CULTURA Y DIFUSIÓN ARTÍSTICA DE CHILOE	593	36	12	57	26
8202	ESCUELA RURAL DETIF	95	15	5	6	5
8205	ESCUELA RURAL ICHUAC	107	17	6	12	8
8203	ESCUELA RURAL SANTA ROSA	82	17	8	17	4
8195	ESCUELA PUQUELDON	423	36	13	43	35
8201	ESCUELA RURAL LAS CAMPANAS	93	15	5	8	10
8162	LICEO ALFREDO DEL CARMEN BARRIA OYARZUN	586	54	18	69	46
8173	ESCUELA RURAL HUENAO	25	3	1	3	2
8170	ESCUELA RURAL SAN JAVIER	95	12	4	5	12
8169	ESCUELA RURAL HUYAR ALTO	112	15	5	10	11
8165	ESCUELA RURAL EDUARDO FREI MONTALVA	67	12	4	5	12
8161	ESCUELA BASICA DALCAHUE	402	33	11	31	42
8158	ESCUELA RURAL CALEN	51	9	3	8	2
8144	ESCUELA RURAL CESAR GOMEZ GARCIA	49	9	3	10	2
8160	ESCUELA RURAL CULDEO	16	3	1	5	0
8159	ESCUELA RURAL JOSE DANIEL BAHAMONDE BAHAMONDE	75	9	3	7	3
8112	ESCUELA RURAL JUAN VICTORINO TANGOL	61	12	4	12	2
8147	ESCUELA RURAL MALLINLEMU	301	30	10	29	44
11590	ESCUELA RURAL SAN PEDRO	36	3	1	3	0
22464	LICEO BICENTENARIO DE EXCELENCIA DE DALCAHUE	526	39	13	62	30
8180	ESCUELA RURAL ALAO	148	12	4	10	4
8183	ESCUELA RURAL AMANECER 2000	101	6	2	2	1
8176	ESCUELA RURAL LA CAPILLA	126	12	4	6	5
8188	ESCUELA RURAL LA CAPILLA	46	9	3	6	2
8182	ESCUELA RURAL LA VILLA	53	6	2	3	1
8186	ESCUELA RURAL LOS PINOS	110	9	3	7	2

8181	ESCUELA RURAL METAHUE	87	3	1	5	7
8177	ESCUELA RURAL OSTRICULTURA	79	12	3	7	5
8191	ESCUELA RURAL SAN FRANCISCO	117	12	4	6	1
8189	ESCUELA RURAL TERESA CARDENAS DE PAREDES	240	24	8	12	23
8174	LICEO BICENTENARIO INSULAR	663	78	26	104	63
22089	CEIA SALOMON FUENTES	83	6	6	9	5
8046	ESCUELA PUDETO	245	33	8	11	22
8047	ESCUELA ANEXA	354	14	16	32	42
8048	ESCUELA YERBAS BUENAS	238	21	9	14	13
8049	ESCUELA RURAL VILLA CHACAO	152	21	7	14	10
8051	ESCUELA RURAL EL PALOMAR	189	16	9	12	14
8053	ESCUELA RURAL SENDA CHACAO	127	24	9	15	11
8054	ESCUELA RURAL MANAO	173	16	9	24	11
8085	ESCUELA RURAL SAN MIGUEL DE COÑIMO	114	18	6	8	12
8092	ESCUELA RURAL LUIS ALBERTO SEGOVIA ROSS	203	13	9	22	22
8099	ESCUELA RURAL COCOTUE	60	9	3	4	6
8100	ESCUELA RURAL SOL DEL PACIFICO	161	10	9	10	15
8103	ESCUELA RURAL BAHIA LINAO	162	20	9	17	15
8104	ESCUELA RURAL PUENTE PUNTRA	68	9	3	4	5
8105	LICEO BICENTENARIO DE ANCUD	448	36	14	66	12
8044	LICEO POLIVALENTE DE ANCUD	284	15	7	27	16
8236	ESCUELA CHILHUE	500	12	10	24	31
8241	ESCUELA RURAL ALVARO VARGAS MIRANDA	275	27	9	28	35
8247	ESCUELA RURAL JUAN ANTONIO VERA DIAZ	64	6	2	11	6
8243	ESCUELA RURAL JUAN BAUTISTA CHIGUAY	66	6	2	4	4
8246	ESCUELA RURAL NEPUE	28	3	1	1	1
8251	ESCUELA RURAL SAN JOSE DE TRANQUI	46	6	2	5	1
22674	LICEO BICENTENARIO POLIVALENTE DE QUEILEN	372	34	10	61	4
8117	ESCUELA RURAL MONTEMAR	201	21	9	29	23
8114	ESCUELA RURAL LLIUCO	274	10	9	23	29
40383	ESCUELA BASICA MIL PAISAJES-QUEMCHI	240	14	10	30	28
8113	ESCUELA RURAL AQUELARRE	90	4	6	10	8
8111	LICEO BICENTENARIO QUEMCHI	234	19	8	33	10

**Tabla Resumen Dotación Docente por establecimiento**

RBD	NOMBRE ESTABLECIMIENTO	N° DOCENTES DIRECTIVOS	HORAS DOCENTES DIRECTIVOS	N° DOCENTES UTP	HORAS DOCENTES UTP	N° DOCENTES AULA	HORAS DOCENTES AULA	N° TOTAL DOCENTES	TOTAL HORAS DOCENTES
8095	ESCUELA RURAL AGUAS BUENAS					3	93	3	93
8047	ESCUELA ANEXA	2	88	1	44	34	1354	37	1486
8071	ESCUELA RURAL NAL					3	53	3	53
8061	ESCUELA RURAL PUNTA CHILEN					4	102	4	102
8092	ESCUELA RURAL LUIS ALBERTO SEGOVIA ROSS			1	44	19	726	20	770
8100	ESCUELA RURAL SOL DEL PACIFICO			2	82	21	764	23	846
8048	ESCUELA YERBAS BUENAS	2	88	2	88	18	641	22	817
8049	ESCUELA RURAL VILLA CHACAO			1	44	15	461	16	505
8044	LICEO POLIVALENTE DE ANCUD	4	132	1	44	35	1321	40	1497
8054	ESCUELA RURAL MANAO			1	44	3	132	4	176
8103	ESCUELA RURAL BAHIA LINAO			1	44	19	716	20	760
8094	ESCUELA RURAL CAIPULLI					1	44	1	44
8046	ESCUELA PUDETO	3	132	1	44	21	729	25	905
8053	ESCUELA RURAL SENDA CHACAO			1	44	19	693	20	737
8104	ESCUELA RURAL PUENTE PUNTRA					8	206	8	206
8099	ESCUELA RURAL COCOTUE					7	225	7	225
8102	ESCUELA RURAL HUELDEN					3	51	3	51
8085	ESCUELA RURAL SAN MIGUEL DE COÑIMO			1	44	13	445	14	489
8105	LICEO BICENTENARIO DE ANCUD	4	176	1	44	34	1399	39	1619
8051	ESCUELA RURAL EL PALOMAR			1	44	18	635	19	679
22089	CEIA SALOMON FUENTES	2	88	1	35	10	299	13	422
8107	ESCUELA DIFERENCIAL SAN CARLOS DE ANCUD	1	44	1	44	13	509	15	597
20506	ESCUELA HOSPITALARIA DE ANCUD					3	118	3	118
22535	LICEO BILINGUE TERESA DE LOS ANDES	3	132	1	44	36	1392	40	1568

8022	ESCUELA RURAL ERMELINDA SANCHEZ DE CIFUENTES					4	55	4	55
8003	ESCUELA LUIS URIBE DIAZ	3	132	2	88	36	1460	41	1680
8010	ESCUELA RURAL CURAHUE					4	59	4	59
8019	ESCUELA RURAL QUILQUICO					15	497	15	497
8001	LICEO POLITECNICO DE CASTRO	7	308	5	220	76	3127	88	3655
8006	ESCUELA RURAL PEDRO VELAZQUEZ BONTES	3	132	1	44	18	727	22	903
8032	ESCUELA RURAL INES BAZAN					3	57	3	57
8031	ESCUELA RURAL LA CHACRA					4	57	4	57
8037	ESCUELA RURAL LOS ROBLES					5	154	5	154
22176	ESCUELA PADRE HURTADO	2	88	2	85	20	830	24	1003
8013	ESCUELA RURAL MIRTA OYARZO VERA			1	44	12	426	13	470
22504	LICEO FRANCISCO COLOANE	3	132	1	44	29	1017	33	1193
8004	ESCUELA INES MUNOZ DE GARCIA	2	88	3	132	36	1379	41	1599
8002	LICEO GALVARINO RIVEROS CARDENAS	7	308	5	220	54	2242	66	2770
8038	ESCUELA RURAL SAN MIGUEL					3	51	3	51
8012	ESCUELA RURAL ANA NELLY OYARZUN CARTES	2	88	1	44	14	535	17	667
8036	ESCUELA RURAL LOS ANGELES					12	426	12	426
8020	ESCUELA RURAL PAUL HARRIS					4	59	4	59
8014	ESCUELA RURAL MANUELA CARDENAS BARRIA					3	63	3	63
8027	ESCUELA RURAL OLINDA BORQUEZ BORQUEZ			2	88	12	396	14	484
8005	LICEO AYTUE	3	132	4	176	48	1805	55	2113
8041	ESCUELA DIFERENCIAL ANTU KAU	1	44	1	44	13	572	15	660
8023	ESCUELA DE ADULTOS DE CASTRO	1	30			10	175	11	205
22403	LICEO DE CULTURA Y DIFUSIÓN ARTÍSTICA DE CHILOE	3	132	1	44	30	1129	34	1305
8220	ESCUELA RURAL CUCAO					11	345	11	345
8228	ESCUELA RURAL VILUPULLI					5	80	5	80
22554	ESCUELA BASICA SAN CARLOS DE CHONCHI	4	176	1	44	38	1555	43	1775
8226	ESCUELA RURAL QUINCHED					5	59	5	59
8211	ESCUELA RURAL HUILLINCO			1	44	13	527	14	571

8231	ESCUELA RURAL TERA0					6	160	6	160
8230	ESCUELA RURAL RAUCO					11	423	11	423
8216	ESCUELA RURAL PUCATUE					6	101	6	101
8213	ESCUELA RURAL EL PULPITO					7	195	7	195
8206	LICEO BICENTENARIO MANUEL JESUS ANDRADE BORQUEZ	3	132	4	172	68	2830	75	3134
8207	ESCUELA RURAL NOTUCO			3	96	16	627	19	723
8227	ESCUELA RURAL CHANQUIN					5	156	5	156
8225	ESCUELA RURAL CANAN					5	60	5	60
8234	ESCUELA RURAL MIRAFLORES					5	59	5	59
8208	ESCUELA RURAL CURACO DE VILUPULLI					10	249	10	249
8217	ESCUELA RURAL TEUPA					4	56	4	56
8210	ESCUELA RURAL QUITRIPULLI					15	570	15	570
11553	ESCUELA RURAL NALHUITAD					4	102	4	102
40369	ESCUELA AMANECER	1				9	353	10	353
11539	ESCUELA RURAL DOMINGO FAUSTINO SARMIENTO					3	57	3	57
8162	LICEO ALFREDO DEL CARMEN BARRIA OYARZUN	4	176	4	176	38	1481	46	1833
8164	ESCUELA RURAL TOLQUIEN					3	54	3	54
8163	ESCUELA RURAL CHULLEC					3	53	3	53
8173	ESCUELA RURAL HUENAO					4	88	4	88
8169	ESCUELA RURAL HUYAR ALTO					11	418	11	418
8170	ESCUELA RURAL SAN JAVIER					10	295	10	295
8165	ESCUELA RURAL EDUARDO FREI MONTALVA					9	295	9	295
8167	ESCUELA RURAL HUYAR BAJO					3	52	3	52
8166	ESCUELA RURAL VISTA HERMOSA					3	52	3	52
8161	ESCUELA BASICA DALCAHUE	2	88	2	88	24	942	28	1118
8158	ESCUELA RURAL CALEN					6	195	6	195
8149	ESCUELA RURAL CARIHUEICO					1	44	1	44
8144	ESCUELA RURAL CESAR GOMEZ GARCIA					6	253	6	253
8160	ESCUELA RURAL CULDEO					3	60	3	60



8150	ESCUELA RURAL EL PRADO					1	44	1	44
8159	ESCUELA RURAL JOSE DANIEL BAHAMONDE BAHAMONDE					1	40	1	40
8157	ESCUELA RURAL JOSE MARIA ULLOA SALDIVIA					1	44	1	44
8112	ESCUELA RURAL JUAN VICTORINO TANGOL					8	315	8	315
8147	ESCUELA RURAL MALLINLEMU					22	892	22	892
11590	ESCUELA RURAL SAN PEDRO					3	75	3	75
22464	LICEO BICENTENARIO DE EXCELENCIA DE DALCAHUE	2	88	1	44	31	1279	34	1411
8195	ESCUELA PUQUELDON	3	88	2	88	27	980	32	1156
8202	ESCUELA RURAL DETIF					11	254	11	254
8205	ESCUELA RURAL ICHUAC					14	458	14	458
8201	ESCUELA RURAL LAS CAMPANAS					15	407	15	407
8197	ESCUELA RURAL LAS LAGUNAS					4	54	4	54
8200	ESCUELA RURAL SAN AGUSTIN					4	56	4	56
8198	ESCUELA RURAL SAN JUAN DE LINCAY					3	46	3	46
8203	ESCUELA RURAL SANTA ROSA					11	303	11	303
8236	ESCUELA CHILHUE	3	132	1	44	21	779	25	955
8241	ESCUELA RURAL ALVARO VARGAS MIRANDA			1	44	16	591	17	635
8254	ESCUELA RURAL DETICO					3	53	3	53
8239	ESCUELA RURAL INSTITUTO CORFO-PUREO					1	44	1	44
8247	ESCUELA RURAL JUAN ANTONIO VERA DIAZ					7	162	7	162
8243	ESCUELA RURAL JUAN BAUTISTA CHIGUAY					6	156	6	156
8246	ESCUELA RURAL NEPUE					3	53	3	53
8237	ESCUELA RURAL PAILDAD					3	56	3	56
8251	ESCUELA RURAL SAN JOSE DE TRANQUI					5	114	5	114
22674	LICEO BICENTENARIO POLIVALENTE DE QUEILEN	2	88	2	88	23	864	27	1040
22130	ESCUELA ALLA-KINTUY	2	88	2	88	20	767	24	943
22380	ESCUELA BASICA SECTOR ORIENTE	2	88	3	132	35	1468	40	1688
8256	ESCUELA EDUCADORA EULOGIA BORQUEZ PEREZ	4	176	3	132	38	1585	45	1893
8264	ESCUELA RURAL ADELA GARCIA GARCIA			2	82	14	575	16	657

8285	ESCUELA RURAL AGUA FRESCA					5	109	5	109
8289	ESCUELA RURAL ARTISTICA ALUMNO MARCELO GUENTEO SOLIS			1	44	4	170	5	214
8287	ESCUELA RURAL AUCHAC					6	240	6	240
22142	ESCUELA RURAL BLANCHARD					1	56	1	56
8274	ESCUELA RURAL CANDELARIA					5	88	5	88
8261	ESCUELA RURAL CHADMO CENTRAL					1	44	1	44
8281	ESCUELA RURAL CHAIGUAO					3	49	3	49
8265	ESCUELA RURAL COCAUQUE					6	102	6	102
8284	ESCUELA RURAL COINCO			1	44	13	496	14	540
8262	ESCUELA RURAL COLCAO					3	59	3	59
8267	ESCUELA RURAL HUELPUÑ					3	99	3	99
22098	ESCUELA RURAL INIO					2	88	2	88
8263	ESCUELA RURAL JOSE SANTOS LINCOMAN INAICHEO			1	44	0	-4	1	40
8290	ESCUELA RURAL KUME RUKA WEKETRUMAO			1	44	12	266	13	310
8269	ESCUELA RURAL LASTENIA OYARZUN ANDRADE					6	179	6	179
11593	ESCUELA RURAL MARIA ENRIQUETA CHIGUAY CAIPILLAN					1	6	1	6
8268	ESCUELA RURAL OQUELDAN					6	111	6	111
8276	ESCUELA RURAL PIEDRA BLANCA					1	44	1	44
22214	ESCUELA RURAL PIEDRA LILE					2	17	2	17
8271	ESCUELA RURAL PUNTA PAULA					1	44	1	44
22112	ESCUELA RURAL PUNTA WHITE					7	238	7	238
8260	ESCUELA RURAL QUILEN					5	106	5	106
8258	ESCUELA RURAL RIO MAULE					5	70	5	70
8286	ESCUELA RURAL SAN ANTONIO					5	65	5	65
8257	ESCUELA RURAL SAN ANTONIO DE CHADMO					2	49	2	49
8275	ESCUELA RURAL TRINCAO					6	114	6	114
8288	ESCUELA RURAL YALDAD					17	454	17	454
8278	ESCUELA RURAL YELCHO					3	107	3	107
16985	LICEO BICENTENARIO PAULO FREIRE	5	220			27	1034	32	1254

40301	LICEO POLITECNICO DE QUELLON	4	176	4	176	42	1369	50	1721
8255	LICEO RAYEN MAPU	5	220	2	88	2	88	9	396
22307	CENTRO DE EDUCACION DE ADULTOS QUELLON	2	88			16	518	18	606
40383	ESCUELA BASICA MIL PAISAJES-QUEMCHI	1	44	1	44	21	760	23	848
8132	ESCUELA DE AULIN					3	56	3	56
8113	ESCUELA RURAL AQUELARRE					11	410	11	410
8136	ESCUELA RURAL ARCHIPIELAGO					1	49	1	49
8126	ESCUELA RURAL AUCAR					8	237	8	237
8142	ESCUELA RURAL BORDEMAR VILLA MECHUQUE					6	180	6	180
8124	ESCUELA RURAL CAUCAHUE					2	51	2	51
8139	ESCUELA RURAL CHENIAO					3	56	3	56
8134	ESCUELA RURAL CONEB					2	51	2	51
8116	ESCUELA RURAL HUITTE					2	49	2	49
8133	ESCUELA RURAL LINDA VISTA					6	192	6	192
8114	ESCUELA RURAL LLIUCO			1	44	19	657	20	701
8131	ESCUELA RURAL MALUCO					1	44	1	44
8117	ESCUELA RURAL MONTEMAR					18	653	18	653
8115	ESCUELA RURAL MORRO LOBOS ALTO					2	51	2	51
8143	ESCUELA RURAL NAYAHUE					3	56	3	56
8122	ESCUELA RURAL PIDO					1	44	1	44
8127	ESCUELA RURAL QUELER					3	57	3	57
8120	ESCUELA RURAL QUINTERQUEN					1	44	1	44
8141	ESCUELA RURAL SAN JOSE					1	6	1	6
8121	ESCUELA RURAL SANTA ROSA					5	166	5	166
8135	ESCUELA RURAL TAC					6	196	6	196
8111	LICEO BICENTENARIO QUEMCHI	2	88	1	44	17	665	20	797
8180	ESCUELA RURAL ALAO					6	255	6	255
8183	ESCUELA RURAL AMANECER 2000					4	176	4	176
8179	ESCUELA RURAL FRANCISCO DE VILLAGRA					2	50	2	50

8176	ESCUELA RURAL LA CAPILLA					6	213	6	213
8188	ESCUELA RURAL LA CAPILLA					5	213	5	213
8182	ESCUELA RURAL LA VILLA					3	96	3	96
8184	ESCUELA RURAL LINGUA					3	108	3	108
8186	ESCUELA RURAL LOS PINOS					7	279	7	279
8181	ESCUELA RURAL METAHUE					3	119	3	119
8177	ESCUELA RURAL OSTRICULTURA					7	308	7	308
8191	ESCUELA RURAL SAN FRANCISCO					10	406	10	406
8189	ESCUELA RURAL TERESA CARDENAS DE PAREDES					16	665	16	665
8174	LICEO BICENTENARIO INSULAR	8	308	5	220	65	2635	78	3163



2253 5	LICEO BILINGUE TERESA DE LOS ANDES	3	124	7	276	9	382	5	220	24	1002
8022	ESCUELA RURAL ERMELINDA SANCHEZ DE CIFUENTES							1	44	1	44
8003	ESCUELA LUIS URIBE DIAZ	4	166	7	258	9	396	7	308	27	1128
8010	ESCUELA RURAL CURAHUE							1	22	1	22
8019	ESCUELA RURAL QUILQUICO	1	16	3	114	2	88	2	88	8	306
8001	LICEO POLITECNICO DE CASTRO	9	396	4	176	18	792	10	418	41	1782
8006	ESCUELA RURAL PEDRO VELAZQUEZ BONTES	6	180	6	226	6	264	3	132	21	802
8032	ESCUELA RURAL INES BAZAN							1	22	1	22
8031	ESCUELA RURAL LA CHACRA							1	4	1	4
8037	ESCUELA RURAL LOS ROBLES							1	44	1	44
2217 6	ESCUELA PADRE HURTADO	3	100	6	242	6	264	4	176	19	782
8013	ESCUELA RURAL MIRTA OYARZO VERA	2	54	2	88	4	172	2	88	10	402
2250 4	LICEO FRANCISCO COLOANE	6	232			8	352	3	132	17	716
8004	ESCUELA INES MUNOZ DE GARCIA	3	90	12	431	8	352	7	308	30	1181
8002	LICEO GALVARINO RIVEROS CARDENAS	5	206	3	114	17	748	10	440	35	1508
8038	ESCUELA RURAL SAN MIGUEL									0	0
8012	ESCUELA RURAL ANA NELLY OYARZUN CARTES	4	115	7	256	7	308	3	132	21	811
8036	ESCUELA RURAL LOS ANGELES	2	28					2	66	4	94
8020	ESCUELA RURAL PAUL HARRIS							2	9	2	9
8014	ESCUELA RURAL MANUELA CARDENAS BARRIA							1	22	1	22
8027	ESCUELA RURAL OLINDA BORQUEZ BORQUEZ			2	88	2	88	2	88	6	264
8005	LICEO AYTUE	5	208	10	390	12	528	9	396	36	1522
8041	ESCUELA DIFERENCIAL ANTU KAU	5	202	16	636	2	88	4	176	27	1102
8023	ESCUELA DE ADULTOS DE CASTRO	4	170							4	170
2240 3	LICEO DE CULTURA Y DIFUSIÓN ARTÍSTICA DE CHILOE	4	136	6	213	8	352	5	198	23	899
8220	ESCUELA RURAL CUCAO					2	68	2	88	4	156
8228	ESCUELA RURAL VILUPULLI					1	38	1	12	2	50

2255 4	ESCUELA BASICA SAN CARLOS DE CHONCHI	6	260	12	464	13	560	9	374	40	1658
8226	ESCUELA RURAL QUINCHED							1	9	1	9
8211	ESCUELA RURAL HUILLINCO	2	75	2	88	5	206	2	88	11	457
8231	ESCUELA RURAL TERAQ							1	44	1	44
8230	ESCUELA RURAL RAUCO					2	74	1	44	3	118
8216	ESCUELA RURAL PUCATUE							1	24	1	24
8213	ESCUELA RURAL EL PULPITO					2	48	1	22	3	70
8206	LICEO BICENTENARIO MANUEL JESUS ANDRADE BORQUEZ	12	486	11	465	28	1208	21	896	72	3055
8207	ESCUELA RURAL NOTUCO	2	67			4	169	2	74	8	310
8227	ESCUELA RURAL CHANQUIN					1	44	1	44	2	88
8225	ESCUELA RURAL CANAN							1	22	1	22
8234	ESCUELA RURAL MIRAFLORES					1	15	1	22	2	37
8208	ESCUELA RURAL CURACO DE VILUPULLI	1	39			3	115	2	66	6	220
8217	ESCUELA RURAL TEUPA					1	44	1	44	2	88
8210	ESCUELA RURAL QUITRIPULLI	2	80	2	86	3	108	1	44	8	318
1155 3	ESCUELA RURAL NALHUITAD					1	25	1	44	2	69
4036 9	ESCUELA AMANECER	2	62	5	210			7	308	14	580
1153 9	ESCUELA RURAL DOMINGO FAUSTINO SARMIENTO									0	0
8162	LICEO ALFREDO DEL CARMEN BARRIA OYARZUN	7	299	8	278	14	586	16	624	45	1787
8164	ESCUELA RURAL TOLQUIEN									0	0
8163	ESCUELA RURAL CHULLEC									0	0
8173	ESCUELA RURAL HUENAO									0	0
8169	ESCUELA RURAL HUYAR ALTO	2	80	3	114			2	44	7	238
8170	ESCUELA RURAL SAN JAVIER	1	30	2	68			1	44	4	142
8165	ESCUELA RURAL EDUARDO FREI MONTALVA			2	82			3	104	5	186
8167	ESCUELA RURAL HUYAR BAJO									0	0
8166	ESCUELA RURAL VISTA HERMOSA							1	44	1	44

8161	ESCUELA BASICA DALCAHUE	5	192	8	352	12	524	6	264	31	1332
8158	ESCUELA RURAL CALEN	1	44					1	22	2	66
8149	ESCUELA RURAL CARIHUEICO									0	0
8144	ESCUELA RURAL CESAR GOMEZ GARCIA							1	40	1	40
8160	ESCUELA RURAL CULDEO							1	10	1	10
8150	ESCUELA RURAL EL PRADO							1	20	1	20
8159	ESCUELA RURAL JOSE DANIEL BAHAMONDE BAHAMONDE			1	40			2	54	3	94
8157	ESCUELA RURAL JOSE MARIA ULLOA SALDIVIA							1	15	1	15
8112	ESCUELA RURAL JUAN VICTORINO TANGOL			2	84			1	44	3	128
8147	ESCUELA RURAL MALLINLEMU	5	172	4	168	5	216	4	176	18	732
1159 0	ESCUELA RURAL SAN PEDRO	1	34					1	15	2	49
2246 4	LICEO BICENTENARIO DE EXCELENCIA DE DALCAHUE	7	308	4	176	9	396	5	220	25	1100
8195	ESCUELA PUQUELDON	4	148	1	40	1	44	8	326	14	558
8202	ESCUELA RURAL DETIF							1	44	1	44
8205	ESCUELA RURAL ICHUAC	1	40	1	32			2	80	4	152
8201	ESCUELA RURAL LAS CAMPANAS	1	40					1	44	2	84
8197	ESCUELA RURAL LAS LAGUNAS							1	44	1	44
8200	ESCUELA RURAL SAN AGUSTIN							1	44	1	44
8198	ESCUELA RURAL SAN JUAN DE LINCAY							1	44	1	44
8203	ESCUELA RURAL SANTA ROSA									0	0
8236	ESCUELA CHILHUE	6	250	7	298	5	220	3	132	21	900
8241	ESCUELA RURAL ALVARO VARGAS MIRANDA	3	132	4	176	1	44	3	132	11	484
8254	ESCUELA RURAL DETICO							1	22	1	22
8239	ESCUELA RURAL INSTITUTO CORFO-PUREO							1	22	1	22
8247	ESCUELA RURAL JUAN ANTONIO VERA DIAZ			3	123			2	88	5	211
8243	ESCUELA RURAL JUAN BAUTISTA CHIGUAY	2	72					2	66	4	138
8246	ESCUELA RURAL NEPUE	1	20					1	15	2	35
8237	ESCUELA RURAL PAILDAD							2	75	2	75







8143	ESCUELA RURAL NAYAHUE									0	0
8122	ESCUELA RURAL PIDO									0	0
8127	ESCUELA RURAL QUELER									0	0
8120	ESCUELA RURAL QUINTERQUEN									0	0
8141	ESCUELA RURAL SAN JOSE									0	0
8121	ESCUELA RURAL SANTA ROSA							1	44	1	44
8135	ESCUELA RURAL TAC									0	0
8111	LICEO BICENTENARIO QUEMCHI	4	137	2	88	4	176	5	220	15	621
8180	ESCUELA RURAL ALAO					2	80	1	20	3	100
8183	ESCUELA RURAL AMANECER 2000	1	39	1	40			2	64	4	143
8179	ESCUELA RURAL FRANCISCO DE VILLAGRA					1	40	1	10	2	50
8176	ESCUELA RURAL LA CAPILLA			1	40	2	65	1	40	4	145
8188	ESCUELA RURAL LA CAPILLA	2	84	2	80			1	40	5	204
8182	ESCUELA RURAL LA VILLA							1	20	1	20
8184	ESCUELA RURAL LLINGUA					1	40	2	64	3	104
8186	ESCUELA RURAL LOS PINOS	1	44	1	40	1	40	1	40	4	164
8181	ESCUELA RURAL METAHUE			2	80	1	40			3	120
8177	ESCUELA RURAL OSTRICULTURA	2	88	1	40			2	55	5	183
8191	ESCUELA RURAL SAN FRANCISCO	1	44	2	80	4	150	2	54	9	328
8189	ESCUELA RURAL TERESA CARDENAS DE PAREDES	3	106	6	217	4	172	2	84	15	579
8174	LICEO BICENTENARIO INSULAR	8	343	14	503	27	1086	26	1174	75	3106



**2. PUBLÍQUESE** el presente acto administrativo y el Plan Anual Local 2026 en el sitio web institucional del Servicio Local de Educación Pública Chiloé, y remítase copia a la Dirección de Educación Pública.

**ANÓTESE, COMUNÍQUESE Y ARCHÍVESE,**



**PABLO BAEZA SOTO**  
**DIRECTOR EJECUTIVO**

**SERVICIO LOCAL DE EDUCACIÓN PÚBLICA CHILOÉ**



DVO/PNG/PVP

**Distribución:**

- Archivo
- Dirección de Educación Pública
- Comité Directivo Local SLEP Chiloé
- Consejo Local de Educación Pública SLEP Chiloé